

# 中国上市公司会计投资者保护评价报告 (2010)

**Evaluation Report of Accounting-based Investor Protection of China's Listed  
Companies (2010)**

谢志华 崔学刚 张宏亮 等著

北京工商大学投资者保护研究中心

“会计与投资者保护”项目组



本书是在北京市属高校人才强教深化计划“高层次人才资助计划”项目“会计与投资者保护”(PHR20100512)的资助下完成的,同时得到国家社会科学基金项目(08CJY008)、国家自然科学基金项目(70772008)、教育部人文社科项目(10YJC790190、10YJC790374)、北京市教委社科计划项目(SM201010011001)等项目的资助,在此表示衷心的感谢。

中国上市公司会计投资者保护项目负责人:谢志华

项目组主要成员:张宏亮 崔学刚 王峰娟 叶陈云 杜海霞 毛新述

李睿 杨克智 吴良海 杜勇 粟立钟 牛红军 刘婷等



# 目 录

前言.....	1
第一章 会计与投资者保护指数系统.....	3
一、会计与投资者保护：内涵及外延.....	3
二、会计与投资者保护：评价指标体系.....	5
三、评价指标权重的确定.....	13
第二章 中国上市公司总体状况评价.....	14
一、样本来源及选取.....	14
二、分行业投资者保护状况评价.....	18
三、分地区投资者保护状况评价.....	21
四、分终极控制人性质的投资者保护状况评价.....	23
五、分第一大股东持股比例的投资者保护状况评价.....	24
六、主要结论.....	25
第三章 中国上市公司会计信息质量评价.....	26
一、会计信息质量总体描述.....	26
二、分行业会计信息质量评价.....	27
三、分地区会计信息质量评价.....	28
四、分终极控制人性会计信息质量评价.....	29
五、分第一大股东持股比例会计信息质量评价.....	31
六、主要结论.....	31
第四章 中国上市公司内部控制质量评价.....	32
一、内部控制质量总体描述.....	32
二、分行业内部控制质量评价.....	33
三、分地区内部控制质量评价.....	35
四、分终极控制人性质的内部控制质量评价.....	37
五、分第一大股东持股比例的内部控制质量评价.....	37

六、主要结论.....	38
第五章 中国上市公司审计质量评价 .....	39
一、审计质量总体描述.....	39
二、分行业审计质量评价.....	40
三、分地区审计质量评价.....	42
四、分终极控制人性质的审计质量评价.....	44
五、分第一大股东持股比例的审计质量评价.....	45
六、主要结论.....	45
第六章 中国上市公司财务运行质量评价 .....	46
一、财务运行质量总体描述.....	46
二、分行业财务运行质量评价.....	48
三、分地区财务运行质量评价.....	49
四、分大股东性质财务运行质量评价.....	50
五、分第一大股东持股比例财务运行质量评价.....	50
六、主要结论.....	51
附表 1：中国上市公司投资者保护指数（总体及二级指数） .....	51
附表 2：会计信息及内部控制指数 .....	83
附表 3：外部审计及财务运行指数 .....	115

## 前言

随着资本市场在经济发展中扮演着越来越重要的角色，投资者保护也成为影响和促进资本市场发展最为重要的因素之一，而会计在投资者保护中的基础性作用日益凸现，开展会计与投资投资者保护研究，意义重大。在北京市“高层次人才”计划等项目的资助下，依托北京工商大学商学院的会计优势与特色，我们开展了这一尝试性的研究，这本书即是这一项目的阶段性成果之一。

九十年代中期，谢志华教授等提出了“出资者财务”，主要研究站在出资者的角度，怎么来保护所有者权益。后又从审计的角度提出“所有权监督”，仍以投资者保护为基点。对投资者保护正式课题的研究，是从四年前开始的，这时主要研究会计信息的投资者保护机制及功能。大的背景是国内外出现了诸如安然、世通，国内的蓝田等信息欺诈、以及资产转移、盈余操纵等诸多行为。开始的研究更多关注公司治理与投资者保护，但相对比较窄，只是投资者保护的一部分。国际上的研究也与此相似。持续的研究有必要扩大范围、拓展视野，所以就产生了会计与投资者保护的研究设想。加之，政府监管机构也需要从会计视角了解企业，比如国资委需要监管企业的运行状态，财政部、银监会对国有企业也有监管职责。很多集团公司的母公司下面有很多子公司、孙公司，也有这方面的需求。此外就是基金公司，特别是个人投资者的需求就更为强烈。这么多社会需要，导致了我們确实要做更深入的研究。财政部王军副部长最近也强调，要加大会计的作用，要求把核算上升到管理的高度。

但是，如何找一个更简单、更明确的切入点？我们试图用以会计为基础的“指数”来描述某个企业在投资者保护方面做的到底好还是不好，从而帮助投资者选择投资对象，提高投资效益。在证券市场出现以后，众多自然人都成为上市公司股东，对企业投资价值的关注度大大增加。当然不能够说，指数评分高就一定能够保证这个公司投资效益高；但是，保护得好的企业，效益可能差一点，可他没有损坏过投资者的利益，长期来看，也会保证投资者的利益。

发达国家资本市场的经验也表明，会计在投资者保护中发挥着极为重要的作用。这种作用主要表现在定价和治理方面。会计通过定价功能可以帮助投资者做出正确的投资决策；通过治理功能保障利益相关者的利益不受侵犯。基于目前我国投资者保护的现状，我们认为，会计在投资者保护中的作用还有待深入研究，并寻找到真正发挥作用的途径。本指数在国内首次从会计信息质量（包括会计信

息的可靠性、相关性与信息披露质量)、内部控制(包括公司人文环境、治理结构、内控信息披露、业务控制与外部监督)、外部审计(包括审计师独立性、审计质量与审计师保障性)与财务运行(包括投资质量、筹资质量、资金运营质量和股利分配状况)四个维度、16个具体指指标、120多个具体项目对2009年度中国上市公司的会计投资者保护状况进行了评价。除了经过详细调查和访问以外,还通过了理论推导与数字模型的检验。

作为投资者保护的第一层防线与底层支持,会计在公司投资者保护中发挥了极其重要的作用。会计信息不透明、内部控制薄弱、财务运行低效都是影响投资者保护的主要原因。而被誉为“基于会计的投资者保护指示器”的国内首个投资者保护指数,为会计投资者保护作用研究与实践提供了经验数据,为市场投资者、政府监管部门、上市公司以及其他利益相关者评估公司价值、保护投资者利益提供了评价依据。该指数的发布及其推广应用,必将对中国资本市场的健康发展产生积极影响。

本书由谢志华教授构建框架、撰写提纲并对全文进行了核查与修改,谢志华、崔学刚、张宏亮副教授进行了总纂。张宏亮、谢志华执笔前言及第一章,谢志华、张宏亮、崔学刚执笔第二章,刘婷、崔学刚执笔第三章,杜海霞、李睿执笔第四章,叶陈云、杨克智执笔第五章,王峰娟、吴良海执笔第六章。指数编制过程中也凝聚了课题组毛新述、杜勇、栗立钟、牛红军、许敏敏、曾人杰等其他成员大量心血,在此惜难以一一列举。

在研究过程中,我们得到了北京工商大学杨有红教授、王斌教授的大力支持与协助,他们提出了宝贵的意见与建议。本书的出版也离不开经济科学出版社齐伟娜编辑细致而耐心的工作,在此一并表示感谢。

由于我们的水平与精力所限,还存在不少缺憾,敬请读者提出宝贵的意见与建议,以便使会计投资者保护的理论与实践走向成熟与完善。



# 第一章 会计与投资者保护指数系统

## 一、会计与投资者保护：内涵及外延

资本市场在一国经济发展中扮演着越来越重要的作用，而投资者保护是影响与促进资本市场发展最为重要的因素。投资者保护机制已由最初单纯对法律保护的强调，发展为对多种机制的综合开发利用，其中信息不对称问题是投资者保护机制实施的最大障碍。我国资本市场投资者保护体系是在政府主导下发展起来的，当前投资者保护已经成为我国资本市场立法与监管的核心价值取向，国外行之有效的投资者保护机制被不断引入，投资者保护受到空前重视。然而，我国上市公司侵犯股东权益的案例频频发生，尤其是侵犯中小股东权益的现象屡禁不止。分析现有的投资者保护机制，我们发现会计在投资者保护中的应有作用并没有引起足够的重视，会计对投资者保护作用的评价及其相关信息对于投资者保护体系的完善具有不可替代的作用。会计的投资者保护的作用主要变现为通过定价功能，使得投资者能够正确投资，从而取得应有的投资报酬；通过治理功能保证这些应有的报酬不被管理层或者大股东所侵占。在我们看来，促进投资者保护的会计系统，既包括会计信息本身，也包括对会计信息起保证与鉴证作用的外部审计体系、对会计信息与企业经营活动起控制作用的内部控制体系及对企业成长与增值起支持作用的财务运行体系，离开这些会计及其衍生体系，单纯从法律角度研究投资者保护问题，是难以从机制上建立完善的投资者保护体系的。

我们认为，会计及其衍生体系通过其功能，可以缓解由于两权分离下委托人与受托人之间的信息不对称而带来的利益冲突，提高企业运营效率，保证投资者的知情权、决策权与收益权，并最终保障投资者的投资价值。

会计在发挥其投资者功能的过程中，会计信息、内部控制、外部审计与财务运行是相辅相承的四个要素。

首先，公司通过投资、筹资与资本运营等财务活动在风险与收益均衡的基础上为企业创造价值，而财务活动的背后是公司受托人（管理者）的行为，为了保证管理者的财务行为更有效，需要会计信息，以优化投资者对管理者的监督与激励，减少“柠檬市场”效应；同时，通过有效的内部控制（包括内部治理体系与机制）体系，可以在更大范围上保证公司财务运行有有效性，良好财务运行的结果是实现投资者的第一层价值：公司价值。

其次，公司价值并不等同于股东价值，由于管理者的机会主义与背德行为的存在，管理者基于自身利益最大化的行为可能会损害股东利益，侵占股东价值，同时由于信息不对称的存在，外部投资者对公司价值判断失误，也会损失投资价

值。高质量的会计信息及有效的内部控制体系可以减少管理层的逆向选择行为、提升契约效率、提升投资者的估价有效性。因此，高质量而有效的公司信息与内部控制可以保障投资者的第二层价值：股东价值。

第三，在中国特殊的制度背景下，大股东利益与中小股东利益并不完全一致，有时甚至是此消彼长的。由于大股东剥削的存在，股东价值会在大股东与中小股东之间实现不平等的分配，透明而高质量的会计信息可以有效提升公司股东治理的效率、降低大股东剥削的机会，广义的内部控制也包含对大股东控制的内容。因此，会计信息与内部控制有利于保障投资者第三层价值：中小股东价值。

当然，外部审计作为外部治理机制，是对会计信息质量及内部控制有效性的保证体系，是会计与投资者保护之中重要的要素之一。以上要素的相关关系见图 1-1。

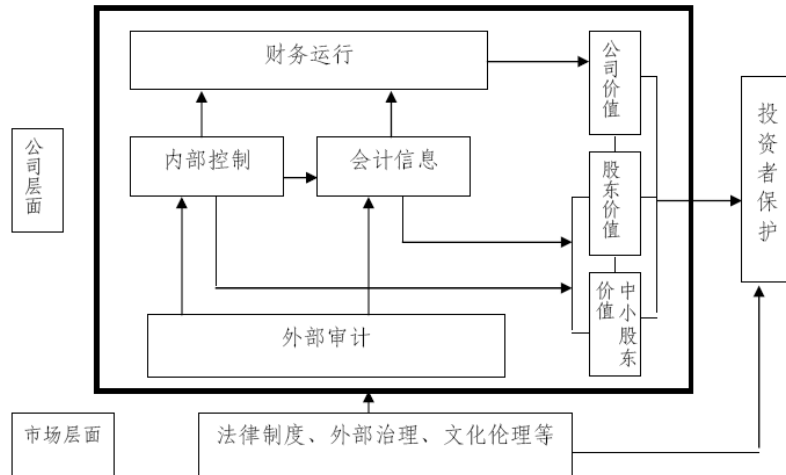


图 1-1 会计与投资者保护要素体系框架

在后股权分置改革和会计准则国际趋同的制度背景下，需要深入研究会计信息、外部审计、内部控制、财务运行在投资者保护方面的特征与功能。在此基础上建立系统的基于会计的投资者保护指标，同时进一步细分投资者保护的维度，并进行评价，建立基于会计的投资者保护评价指数体系，具有重要的理论和实践意义。

1. 透过系统、科学的评价体系，首次对我国上市公司会计投资者保护状况做出具体评价，便于投资者保护理论验证与实践评价，对政府监管部门、上市公司以及金融中介评估公司价值，评价投资者保护程度提供基础数据。

2. 通过中国上市公司会计投资者保护指数，可以深入研究中国投资者保护的重大理论问题，有助于深入开发会计在投资者保护中的功能。

3. 通过每年公布上市公司会计投资者保护指数，有利于上市公司交流投资者保护经验，促进对投资者保护的重视，并最终建立市场化的声誉机制与惩戒机

制，促进投资者保护的市场化机制的完善与运行。

## 二、会计与投资者保护：评价指标体系

在以上理论的基础上，我们分四个方面对上市公司的投资者保护程度进行测度。

### （一）会计信息与投资者保护指标

会计信息与投资者保护方面设置了以下三个方面的指标

#### 1. 可靠性

可靠性主要通过盈余管理和盈余稳健性来衡量。具体分析如下：

##### （1）盈余管理（ACCU）

我们使用应计利润分离法以测试盈余管理，把应计总额分解为操控性应计利润和非操控性应计利润，并假定非操控性应计利润随经济环境的变化而变化。分行业估计并且采用线下项目前总应计利润作为因变量估计特征参数的基本 Jones 模型和 KS 模型最能有效揭示出盈余管理，考虑到模型的普通适用性，我们采用基本的 Jones 模型来测度上市公司的盈余管理程度。

##### （2）盈余稳健性（CONS）

大量文献认为，稳健的财务报告是高质量的，或者说高质量的财务报告应当是稳健的（Ball, Robin 和 Wu, 2003, Ball 和 Shivakumar (2005) 等），稳健性会计质量有助于通过降低信息不对称、提高公司治理水平而发挥投资者保护作用。

本指数以改进的公司层面的 Basu 模型（Khan & Watts, 2009）作为稳健性的基本测度方法。同时，在稳健性测度中，考虑了年报审计意见及年报重述对稳健性的影响。

#### 2. 相关性

按照 FASB 和 IASB 的观点，财务报告的主要目标是向会计信息使用者提供与决策相关的信息，从投资者保护观点出发，财务报告能够为投资者提供决策相关的信息，可以促进外部投资者的投资决策，以维护其投资利益。

我们使用以下两个指标来测度公司层面的会计信息的相关性

##### （1）年报盈余的信息含量（INFO）

计算公司年报的 CAR (+1, +5)，我们以年报公布日为第 1 日，若该股票当日停牌，则以年报公布次日第 1 日。CAR 的计算使用市场模型，即：

$$CAR_j = \sum_{d=1}^5 (R_{j,d} - E(R_{j,d})) = \sum_{d=1}^5 (R_{j,d} - \hat{\beta}_j \cdot R_{m,d})$$

其中， $R_{j,d}$  为考虑现金分红再投资的个别日收益率， $R_{m,d}$  为第 d 日考虑现金

分红再投资流通市值加权的 A 股市场平均收益， $\hat{\beta}_j$  为公司 j 在 2009 年度市场数据估计的贝他系数。

以 CAR 与公司的未预期盈余 (UE<sub>j</sub>, UE<sub>j</sub>=EPS<sub>j,t</sub>-EPS<sub>j,t-1</sub>) 相对比率作为公司年报信息含量的测试指标，即

$$INFO_j = \frac{CAR_j}{\frac{UE_j}{P_{t-1}}}$$

其中，P<sub>t-1</sub> 为公司上年末股票收盘价。

### (2) 年报盈余的价值相关性(REVE)

我们以公司当年未预期回报 (UR) 与未预期盈余 (UE) 的比率作为年报盈余的价值相关性代理指标。

$$REVE_j = \frac{UR_j}{\frac{UE_j}{P_{t-1}}}$$

其中：

$$UR_j = R_{j,t} - \hat{\beta}_j \cdot R_{m,t}$$

$R_{j,t}$  为会计年末前 8 个月到年末 4 个月 (-8,+4) 的股票考虑现金分红再投资的收益率，

$R_{m,t}$  为会计年末前 8 个月到年末 4 个月 (-8,+4) 的股票考虑现金分红再投资的 A 股市场收益率 (流通市值加权)。

## 3. 信息披露

信息披露侧重于非财务信息披露及自愿性信息披露度的测量。本指标主要从公司使命与章程、股东、董事会会及董事、激励与约束、监事会、社会责任与遵循、审计与风险管理机制七个方面分 48 个具体条目对上市公司信息披露状况进行评价。

### (二) 内部控制与投资者保护指标

内部控制评价指标主要基于内部控制运行、内部控制信息披露和内部控制外部监督三个层面进行构建。在三个层面中，内部控制运行层面评价最为关键，内部控制信息披露层面评价和外部监督层面评价是对内部控制运行层面评价的补充。一方面，内部控制信息披露和外部监督都是为了保障内部控制能够良性有效运行，从而最终实现投资者的目标；另外一方面，由于指标数据全部来源于上市公司公开信息，致使内部控制运行层面诸多关键数据无法取得，所以将内部控制信息披露和外部监督层面的指标作为替代和补充指标，对内部控制运行进行评

价。同时，外部监督层面的会计师事务所和政府监管机构更加了解上市公司内部控制运行情况，评价相对独立和公正。

内部控制运行层面指标包括：人文环境、治理结构和业务控制；内部控制信息披露层面主要以内部控制“信息披露”指标来衡量；内部控制外部监督层面构建了“外部监督”指标进行评价。所以，内部控制构建了由人文环境、治理结构、业务控制、信息披露和外部监督五个指标构建的指标体系。针对每一指标，根据重要性、相关性、可行性等原则又分别设置了数目不等的下一级子指标，构建了内部控制与投资者保护的相关指标体系。

### 1. 内部控制运行层面指标分析

内部控制是否健康良性运行直接决定了内部控制质量的高低。人文环境、治理结构和业务控制这三大类指标体系能够完成对内部控制运行体系的评价过程。人文环境、治理结构和业务控制三个指标具有内在的逻辑关系，它们以授权为核心设置，并体现了内部监督与内部信息沟通的过程。

内部控制的核心是授权，人文环境、治理结构和业务控制三大类指标以授权为核心而设置。从授权方式上来看，人文环境是价值导向授权，治理结构是组织机构授权，业务控制是业务执行授权。价值导向授权是一种软授权，它通过意识形态、价值观念的引导，保障其他两类授权的有效实施；组织机构授权是一种纵向授权，相对静态，治理结构一旦确定，授权方式由此确定；业务执行授权是一种横向授权，在组织机构授权的基础上确定，嵌于企业具体业务活动流程中，具有一定动态性和灵活性。

人文环境从企业文化、人力资源和社会责任三个方面进行评价。治理结构从“股东大会、董事会、监事会、审计委员会、内审部门、内部控制部门和经理层”七个方面进行评价，这七个子指标不仅评价机构本身设置的健全性（静态授权），还要评价其运行有效性（授权得以有效行使）。业务控制评价指标的选取有两个标准：一是指标的可获得性；二是指标应能反映内部控制在业务层面的运行质量。业务控制从以下六个方面进行评价：全面预算、资金管理、业务管理、重大事项授权审批、重大诉讼与仲裁、反舞弊。

### 2. 内部控制信息披露层面指标分析

上市公司关于内部控制信息的披露，有两大类内容：内部控制运行信息披露和内部控制自我评价报告披露。内部控制信息披露的评价首先要评价其是否符合法律规则要求，然后评价其对投资者的有用性。所以，信息披露指标应从内部控制运行信息披露和内部控制自我评价报告披露两个方面进行评价。

#### （1）内部控制运行信息披露

自 2006 年度以来，虽然证券监管机构对于内部控制运行信息的披露做出了

要求，但是关于内容尚属原则性的规定，而且缺乏配套检查和惩戒措施，使得内部控制运行信息的披露处于弱强制状态，内部控制运行信息披露内容的详实程度在不同公司间差异较大。基于信号传递理论，内部控制质量越好的公司，其内部控制运行信息披露应该越详细。从投资者保护的角度来看，内部控制运行信息披露的越详细，投资者知情权得到保障的程度越高。

### （2）内部控制自我评价报告披露

目前，内部控制自我评估报告仍是鼓励自愿披露行为，而非强制披露。所以，控制自我评估披露与否自身就传递了内部控制质量水平较高的信号。在已披露控制自我评估报告的情况下，评估依据、评估程序的明确性、评估中发现的问题及应对措施等均是评价内部控制信息披露质量水平的标志。

## 3. 内部控制外部监督层面指标分析

内部控制外部监督层面下设两个指标：内部控制审计和政府监管机构监督。相比于中小投资者，政府监管机构和会计师事务所更加了解上市公司内部控制运行情况。会计师事务所独立于上市公司，他们出具的内部控制审计报告相比于公司披露的内部控制信息而言，更具可靠性。政府监管机构对于上市公司负有监管责任，他们的通告和处理决定更具权威性。

### （1）内部控制审计

证监会 2010 年 12 月发布的《证监会公告第 37 号》对于“注册会计师出具的财务报告内部控制审计报告”仍是鼓励，而非强制。在非强制审计的制度环境下，内部控制质量越高的公司，越有可能披露审计鉴证报告。所以，上市公司是否在年报中披露审计鉴证意见也可以作为衡量内部控制质量的标准。对于已出具内部控制审计报告的公司，其内部控制审计报告的内容（如依据、措词不同）也会影响内部控制审计报告对于投资者的信息含量。会计师事务所的质量也会影响其出具的内部控制审计报告的质量。但是，由于在“审计与投资者保护”中已将会计师事务所质量纳入评价体系，而且上市公司财务报表审计与内部控制审计通常为同一家会计师事务所完成，所以，不再将其纳入内部控制审计指标体系中。

### （2）政府监管机构监督

政府监管机构主要包括证监会、上海证券交易所、深圳证券交易所和财政部。在内部控制信息披露和内部控制审计均处于弱强制或自愿的情形下，政府机构的监管是有效的替代补偿机制。如果公司或其高管受到处罚，可以反证该公司内部控制制度的有效性存在问题。所以，我们将政府监管机构对上市公司及其高管的处罚作为内部控制质量得分的减项，以弥补公司内部控制运行层面数据的不足。

### （三）外部审计与投资者保护指标

我们将外部审计的指标分为三大类：一是审计独立性指标；二是审计质量指

标；三是审计保障指标。

### 1. 审计独立性指标

关于审计独立性的指标本项目组采用了客户的重要性、审计收费的合理性和审计任务等子指标来测度。

(1) 客户的重要性。客户重要性是指会计师事务所对某鉴证客户的经济依赖，通常以从客户收取总费用占事务所收入总额的比率来度量。上市公司审计费用取自公司年报中公布的审计费用，会计师事务所全年审计收入取自中国注册会计师协会发布的 2010 年会计师事务所综合评价前百家信息中的审计收入，非百强会计师事务所审计收入则通过其网站查询。

(2) 审计收费合理性。审计收费过高影响注册会计师的独立性，过低影响注册会计师的质量，因此，审计费用合理性是指会计事务所在提供审计服务后向被审计单位收取合理的费用，用于弥补在审计过程的实际成本和获取正常利润。在衡量审计收费合理性时，我们根据 Simunic(1980)和 Krishnagopal 和 David(2001)计量审计收费模型以及韩厚军和周生春(2003)、刘斌、叶建中和廖莹毅 (2003)、耿建新和房巧玲 (2006) 我们构建审计收费模型如下：

$$\begin{aligned} \text{LnAudfee} = & \beta_0 + \beta_1 \text{LnAsset} + \beta_2 \text{Sqsub} + \beta_3 \text{Inratio} + \beta_4 \text{Re ratio} \\ & + \beta_5 \text{Lev} + \beta_6 \text{Opinion} + \beta_7 \text{Roe} + \beta_8 \text{Loss} + \beta_9 \text{Big 4} + \beta_{10} \text{Tenu} \\ & + \beta_{11} \text{D}_1 + \beta_{12} \text{D}_2 + \beta_{13} \text{D}_3 + \beta_{14} \text{D}_4 + \xi \end{aligned}$$

通过该模型的残差来衡量审计收费的合理性，上市公司审计收费的残差大于 0，说明收费过高，残差小于 0，则说明审计收费过低。审计收费过高或过低都会影响审计质量。所以，我们取残差的绝对值，该绝对值为 0，则该公司审计收费合理性分数为 100，残差绝对值的最大值的公司审计收费合理性分数为 0 分，利用插值法得出其他公司该指标相应的分值。

(3) 审计任期。审计任期是公司所聘任的事务所为其提供连续审计服务的累计年数。研究表明审计质量与审计任期之间呈倒 U 型关系，审计任期初期由于会计师事务所对被审计单位的了解逐步深入，审计质量会逐步提高，但是，随着审计任期的增长，会计师事务所与被审计单位之间的交往也会越来越密切，容易产生独立性威胁。

### 2. 审计质量指标

(1) 审计师的行业专长。审计师行业专长是指审计师拥有的对某一行业的专有知识和专业技能。我们采用 Zeff 和 Fossum (1967) 的方法来衡量审计师的行业专长：

$$MSR_{ik} = \frac{\sum_{j=1}^J REV_{ij}}{\sum_{i=1}^I \sum_{j=1}^J REV_{ij}}$$

其中： $MSR_{ik}$  为审计师  $i$  在行业  $k$  中的市场份额，即审计师  $i$  在行业  $k$  中获得的审计收费占行业  $k$  中的总审计收费的比重， $REV_{ikj}$  为  $k$  行业中  $i$  会计师事务所收取的  $j$  公司的审计费用。。

(2) 行业评价。借鉴国际通行做法，以上一个营业年度的“年业务收入”作为事务所排名的主要依据，按业务收入递减原则进行。该指标是反应事务所专业胜任能力的重要依据。

(3) 注册会计师所占比重。注册会计师所占比重是会计师事务所拥有的注册会计师人数占全部员工的比例，该比率是衡量事务所专业胜任能力的核心指标。

### 3. 审计保障指标

审计服务需求的保险动因(也即审计的保障功能或保险功能)来源于审计能给投资者的投资损失提供某种形式的补偿。然而，此动因的存在要有两个必要条件：一是法律制度允许投资者可以从审计事务所获得一定程度的投资损失赔偿；二是审计事务所和审计师拥有足够的资本补偿投资者的投资损失。所以，保险功能可以具体分为：

(1) 法律保护程度。审计师面临的法律责任包括民事责任、行政责任和刑事责任。对于投资者来讲，只有在审计师承担民事责任的情况下，才能获得真正的经济补偿。民事法律制度的建立，能起到威慑和弥补作用，在一定程度上审计师可以弥补投资者的部分损失，而这正是审计保险需求的动因。法律对投资者的保护既包括法律制度本身完善程度，也包括当地执法者执法的力度和效果，根据夏立军和方轶强（2005）的研究，我们用下面模型来计量法律保护程度：

$$INVPRO = -9.271 + 1.683 \times LNGDP$$

其中， $INVPRO$  表示法律对投资者的保护程度， $LNGDP$  为各省 GDP 的自然对数（单位：亿元人民币）。

(2) 审计事务所的资产规模。我们用会计师事务所注册资本的自然对数来表示，会计师事务所注册资本取自中国注册会计师事务所网站中的会计师事务所信息。为了消除极端对结果的影响，我们对客户的重要性该指标在 1% 和 99% 分位数处做了 WINSORIZE 处理。

#### (四) 财务运行与投资者保护指标

财务运行质量评价指标有四个方面构成，每一方面又包括若干指标：

##### 1. 投资质量

###### (1) 投资效率

以实际投资偏离预期投资（最优投资的替代变量）的差值即回归方程的残差度量上市公司的非效率投资程度。本研究借鉴 Richardson (2006)模型设计理论模



型如下：

$$Invest_{it} = \alpha_0 + \alpha_1 Q_{it-1} + \alpha_2 Lev_{it-1} + \alpha_3 Cash_{it-1} + \alpha_4 Age_{it-1} + \alpha_5 Size_{it-1} + \alpha_6 Roa_{it-1} + \alpha_7 Invest_{it-1} + \sum Yeardummy + \sum Industrydummy + \xi_{it}$$

其中： $Invest_{it}$  为预期投资， $Q_{it-1}$  为投资机会， $Lev_{it-1}$  为期初杠杆， $Cash_{it-1}$  为期初现金存量， $Age_{it-1}$  为企业年龄， $Size_{it-1}$  为期初规模， $Roa_{it-1}$  为上一年度资产报酬率， $Invest_{it-1}$  为上一年度投资， $Yeardummy$  为年度虚拟变量， $Industrydummy$  为行业虚拟变量。

式中  $\xi_{it}$  为残差， $\xi_{it}$  为正表明投资过度， $\xi_{it}$  为负，表示投资不足， $\xi_{it}$  为 0 时投资最有效。

## （2）投资结构

本研究以多元化程度反映投资构成。考虑到研究目标和数据的可获得性，本研究采用了基于 SIC 体系的熵指数公式计算的多元化程度指标 DT 度量上市公司投资结构质量的优劣，其具体计算公式如下：

$$DT = \sum_{i=1}^n P_i \ln(1/P_i)$$

其中： $P_i$  为第  $i$  个产业的销售占总销售额的比重， $n$  为企业经营的产业数。多元化系数越大，表示企业的多元化程度越高。

## 2. 资金运营质量

### （1）现金周期

本研究选用现金周期（CCC）指标衡量资金运营效率，计算公式如下：

$$CCC = DSO + DIO - DPO$$

其中：

$$DSO \text{（应收账款周转期）} = (\text{应收账款} + \text{应收票据}) / (\text{销售净收入} / 365)$$

$$DIO \text{（存货周转期）} = \text{存货} / (\text{净销售收入} / 365)$$

$$DPO \text{（应付账款周转期）} = (\text{应付账款} + \text{应付票据}) / (\text{净销售收入} / 365)$$

### （2）经营性流动资产比重（Operating Current Assets Ratio, OCAR）

衡量资金运营效率除了使用现金周期外，还应包括反应流动资产质量的指标——经营性流动资产比重，该指标的计算公式如下：

$$\text{经营性流动资产比重（OCAR）} = \text{经营性流动资产} / \text{流动资产}$$

式中经营性流动资产包括现金、应收账款、应收票据和存货。该指标越大，表明公司流动资产质量越高。

### (3) 流动比率

本文采用流动比率衡量资金运营的安全性。流动比率的计算公式如下：

流动比率 (LR) = 流动资产 / 流动负债

流动比率越大表明企业偿付短期债务的能力越强，但流动比率并不是越大越好，因为流动比率过大，表明公司流动资产的变现力过剩，流动负债使用不足，降低企业盈利能力。

## 3. 筹资质量

### (1) 资本结构

本研究采用非流动负债/所有者权益衡量资本结构。

资本结构 = 非流动负债 (期末数) / 所有者权益 (期末合并数)

### (2) 股权资本成本 (Equity Capital Cost)

本研究选用资本资产定价 (CAPM) 模型计量股权资本成本。

对于一个给定的资产  $i$ ，它的期望收益率和市场投资组合的期望收益率之间的关系可以表示为：

$$E(r_i) = r_f + \beta_{im}[E(r_m) - r_f]$$

其中， $E(r_i)$  是资产  $i$  的期望收益率； $r_f$  是无风险收益率； $\beta_{im}$  (Beta) 是资产  $i$  的系统风险； $E(r_m)$  是市场投资组合  $m$  的期望收益率。

$E(r_i)$  即股权资本成本  $Re$ 。

### (3) 担保程度

本研究采用“担保金额/所有者权益”衡量担保程度，计算公式如下：

担保程度 = 担保金额 / 所有者权益

## 4. 股利分配质量

### (1) 成长性 (Growth)

成长性是影响公司股利政策的关键因素，一般来说，高成长的公司不发或少发股利。本研究采用营业收入增长率衡量公司成长性。

营业收入增长率 = (本年营业收入 - 上年营业收入) / 上年营业收入；

### (2) 股利支付率 (Dividend payment rates)

股利支付率的计算公式如下：

股利支付率 = 股利支付总额 / 净利润

### (3) 股利支付的稳定性 (Dividend payment Stability)

股利支付的稳定性的计算公式如下：

$$DS = \frac{\sqrt{\sum_{t=1}^n (D_t - \bar{D})^2}}{\bar{D}}$$

式中  $D$  为股利支付率。

根据以上分析，本评价系统的指标体系如表 1—2。

表 1-2 会计与投资者保护评价指标体系

一级指标	二级指标	三级指标	四级以下（略）
投资者保护质量	会计信息质量	可靠性 相关性 信息披露	
	内部控制质量	人文环境 治理结构 业务控制 信息披露 外部监督	
	外部审计质量	独立性 审计质量 保障性	
	财务运行质量	投资质量 筹资质量 资金运营质量 股利分配	

### 三、评价指标权重的确定

我们选择使用 AHP 方法确定评价指标体系的权重。在经济、管理、环境、社会等学科的评价与评估研究中，特别在对目标对象进行综合评价过程中，常常需要确定指标体系中各指标的权重，AHP 方法是常用的权重确定方法之一。

美国运筹学家、匹兹堡大学萨迪(T.L.Seaty)教授提出了著名的层次分析法(The Analytic Hierarchy Process, 简记 AHP)。这是一种定性和定量相结合、系统化、层次化的分析方法。AHP 从本质上讲是一种思维方式。它把复杂问题分解成各个组成因素，又将这些因素按支配关系分组形成递进层次结构，通过两两比较的方式确定各个因素相对重要性，然后综合决策者的判断，确定决策方案相对重要性的总排序（权重）。

在投资者保护评价过程时，所使用指标是一个多层次的体系。因而，在不经过多轮修正的情况下，对于这种多层次、多指标的评价体系来说，AHP 方法具有独特的优点，能够得到比较理想和科学的指标权重。

为了完成相关专家意见的汇总，需要采用专家调查问卷形式进行调查。本次调查对象为会计、审计、内部控制及财务方面的专家，既有理论研究学者，也有

实务人员。我们选取了中国人民大学、北京大学、南开大学等学者及审计署、会计师事务所、金融机构及企业财务负责人等实务界人士。调查发放专家调查问卷 20 份，回收 20 份，有效问卷 18 份，有效率 90%。

对以上 18 位专家的 AHP 问卷进行逐一计算及随机一致性检验 (CR)，得到每一位专家对以上指标体系的权重赋值。对这些专家的权重进行简单平均，可以得到总体的指标体系权重。见表 1-2。

**表 1-2 会计与投资者保护评价指标权重**

一级指标(%)	二级指标	权重(%)	三级指标	权重(%)	四级以下(略)
投资者保护 质量 100	会计信息质量	27.76	可靠性	40.95	
			相关性	28.18	
			信息披露	30.87	
	内部控制质量	28.58	人文环境	17.14	
			治理结构	23.93	
			业务控制	20.87	
			信息披露	19.98	
			外部监督	18.08	
	外部审计质量	19.14	独立性	40.32	
			审计质量	38.13	
			保障性	21.55	
	财务运行质量	24.52	投资质量	29.31	
			筹资质量	16.44	
			资金运营质量	32.29	
			股利分配	21.96	

我们使用上述指标体系对 2009 年年度中国上市公司的会计投资者保护状况进行了评价。

## 第二章 中国上市公司总体状况评价

### 一、样本来源及选取

本次编制中国上市公司会计与投资者保护的样本来源于至 2010 年 4 月 30 日公布的公开信息 (公司网站、巨潮资讯网、中国证监会、沪深交易所网站等) 以及国泰安 CSMAR 数据库、巨灵财经金融服务平台、北京色诺芬 CCER 数据库。在评价样本选取上, 剔除了数据信息不全公司、金融机构及创业板公司, 共

得到有效样本 1347 家，其中中小企业板 182 家，主板非金融机构 1165 家。样本公司的行业、省份、控制人类型及第一大股东持股比例构成分别如表 2-1、表 2-2、表 2-3 与表 2-4 所示。

**表 2-1 样本上市公司行业构成**

行业构成	公司数	比例 (%)
农、林、牧、渔业	27	1.28%
采掘业	36	1.70%
制造业	769	36.34%
其中：食品、饮料业	56	2.65%
纺织、服装、皮毛	60	2.84%
木材、家具	3	0.14%
造纸、印刷	27	1.28%
石油、化学、塑胶、塑料	137	6.47%
电子	61	2.88%
金属、非金属	115	5.43%
机械、设备、仪表	213	10.07%
医药、生物制品	86	4.06%
其他制造业	11	0.52%
电力、煤气及水的生产和供应业	59	2.79%
建筑业	33	1.56%
交通运输仓储业	60	2.84%
信息技术业	81	3.83%
批发和零售贸易	86	4.06%
房地产业	78	3.69%
社会服务业	42	1.98%
传播与文化产业	9	0.43%
房地产开发与经营业	67	3.17%
<b>合计</b>	<b>2116</b>	<b>100.00%</b>

从行业构成来看，制造业样本比例最高，达到 36.34%，其他行业的样本比例均在 5% 以下，样本总量也没有超过 100 家。

**表 2-2 样本上市公司省份构成**

省份	公司数	比例 (%)
安徽	48	3.56%
北京	89	6.61%
福建	45	3.34%
甘肃	16	1.19%
广东	160	11.88%
广西	20	1.48%
贵州	17	1.26%
海南	19	1.41%

河北	33	2.45%
河南	32	2.38%
黑龙	21	1.56%
湖北	57	4.23%
湖南	39	2.90%
吉林	30	2.23%
江苏	104	7.72%
江西	25	1.86%
辽宁	43	3.19%
内蒙	20	1.48%
宁夏	10	0.74%
青海	10	0.74%
山东	77	5.72%
山西	24	1.78%
陕西	22	1.63%
上海	124	9.21%
四川	54	4.01%
天津	26	1.93%
西藏	7	0.52%
新疆	26	1.93%
云南	25	1.86%
浙江	101	7.50%
重庆	23	1.71%
<b>合计</b>	<b>1347</b>	<b>100.00%</b>

从样本公司的地域构成来看，发达地区所占比例较大，前三名分别是广东（160家，占11.88%）、上海（124家，占9.21%）和江苏（104家，占7.72%），西藏、宁夏和青海上市公司在样本中所占比例最少，分别只有7家、10家和10家，都没有超过1%。

表 2-3 样本上市公司按终极控制人类型的构成

终极控制人类型	公司数	比例 (%)
国有控股	853	63.33%
集体控股	11	0.82%
民营控股	458	34.00%
社会团体控股	9	0.67%
外资控股	5	0.37%
职工持股控股	11	0.82%
<b>合计</b>	<b>1347</b>	<b>100.00%</b>

从终极控制人的构成来看，国有控股与民营控股占较大的比例，达到 97.33%，其他股份类型所占比例均未超过 1%。

表 2-4 样本上市公司第一大股东持股比例状况

持股比例	公司数	比例 (%)
持股比例 < 20%	209	15.52%
20% ≤ 持股比例 < 40%	619	45.95%
40% ≤ 持股比例 < 60%	412	30.59%
持股比例 ≥ 60%	107	7.94%
<b>合计</b>	<b>1347</b>	<b>100.00%</b>

从第一大股东持股比例来看，大部分公司分布在 20-60% 之间（合计占到了 76% 以上），持股比例在 60% 以上和 20% 以下的公司数量都没有超过 20%。

## （二）中国上市公司投资者保护总体状况描述

从总体上来看，中国上市公司的投资者保护均值为 57.15 分，最大值（69.79 分）与最小值（37.29 分）相差不大，其中外部审计的保护力度最强（60.73 分），会计信息与财务运行的保护力度较弱，分别为 55.53 分和 55.51 分。

表 2-5 样本上市公司投资者保护总体指标及各分指标的描述性统计

各级指数	平均	中位数	标准差	最小值	最大值
投资者保护指数	57.15	57.32	4.84	37.29	69.79
会计信息指数	55.53	55.46	7.05	19.53	83.11
内部控制指数	58.12	60.43	11.54	25.16	90.23
外部审计指数	60.73	60.85	8.06	32.06	83.25
财务运行指数	55.51	55.55	5.81	32.25	75.16

从总体上看，样本公司的投资保护得分大部分分布在 50-65 分之间，其分布

形式基本上呈正态分布（峰度为 0.1149，偏度为-0.3324），略为尖峰且左偏分布（见图 2-1）。

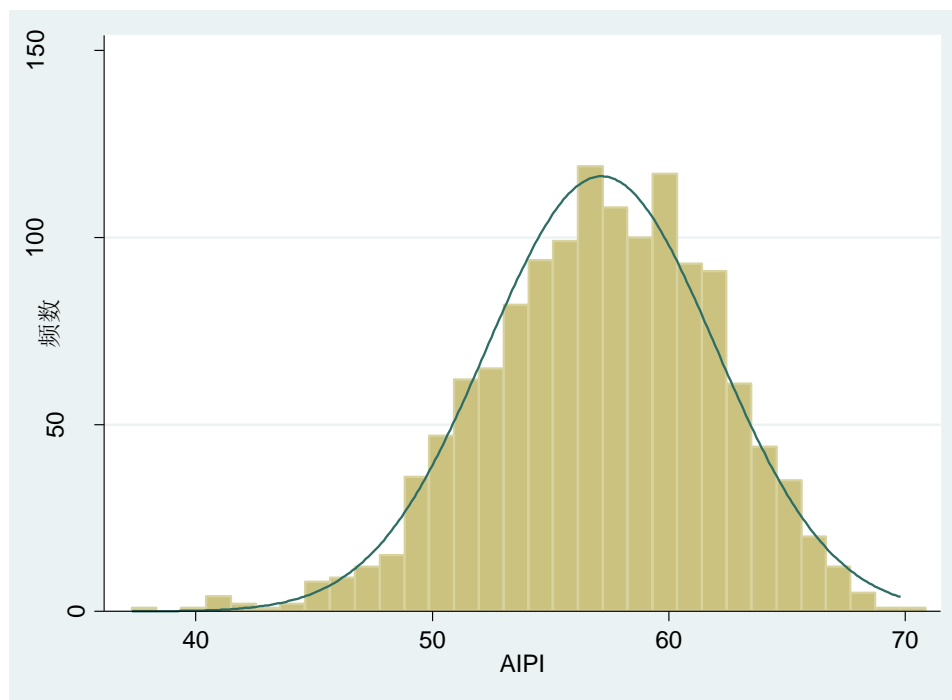


图 2-1 样本上市公司投资者保护总体分数分布

在 1347 家公司中，没有一家公司的投资者保护总分数超过 70 分，1 家公司得分在 40 分以下，在 50-60 分之间的公司占 62.66%，表现出较强的投资者保护趋同现象。

表 2-6 样本上市公司投资者保护指数的分数分布

分数分布	公司数	比例
40 分以下	1	0.07%
40-50	95	7.05%
50-60	844	62.66%
60-70	407	30.22%
70 以上	0	0.00%
合计	1347	100.00%

## 二、分行业投资者保护状况评价

本节按照国家行业分类标准，对上市公司所处的 12 个行业门类 and 制造业中 10 个大类进行分组，对样本公司的治理状况加以分析。



(一) 总体描述

从均值来看，投资者保护程度最高的三个行业分别为制造业中的木材家具业（60.01 分）、制造业中的其他制造业（59.37 分）及交通运输与仓储业（59.32 分）。投资者保护最差的三个行业分别为制造业中的石油、化学、塑胶、塑料业（55.99 分）、制造业中的金属非金属业（56.01 分）及批发和零售贸易业（56.42 分）。

表 2-7 样本上市公司投资者保护指数的行业分布

行业构成	公司数	比例 (%)	均值	最大值	最小值	标准差
农、林、牧、渔业	27	1.28%	57.77	66.04	48.73	4.19
采掘业	36	1.70%	57.08	63.36	48.16	4.43
制造业	769	36.34%	57.68	66.92	44.09	5.40
其中：食品、饮料业	56	2.65%	56.89	65.49	42.00	4.58
纺织、服装、皮毛	60	2.84%	57.09	66.69	44.60	5.26
木材、家具	3	0.14%	60.01	64.81	53.42	5.91
造纸、印刷	27	1.28%	57.20	66.99	49.19	5.18
石油、化学、塑胶、塑料	137	6.47%	<b>55.99</b>	66.90	40.81	4.68
电子	61	2.88%	59.94	68.00	46.86	4.79
金属、非金属	115	5.43%	<b>56.01</b>	66.62	37.29	4.95
机械、设备、仪表	213	10.07%	57.36	68.81	44.87	4.83
医药、生物制品	86	4.06%	56.98	66.68	41.48	5.22
其他制造业	11	0.52%	59.37	68.25	40.37	7.84
电力、煤气及水的生产和供应业	59	2.79%	57.02	66.69	49.18	4.01
建筑业	33	1.56%	57.52	65.58	44.49	5.29
交通运输仓储业	60	2.84%	59.32	69.79	48.80	4.50
信息技术业	81	3.83%	57.75	68.30	40.49	5.31
批发和零售贸易	86	4.06%	<b>56.42</b>	66.85	45.98	5.02
房地产业	78	3.69%	56.50	65.50	46.11	4.28
社会服务业	42	1.98%	58.03	65.78	50.56	3.50
传播与文化产业	9	0.43%	58.16	63.93	54.01	3.61
房地产开发与经营业	67	3.17%	56.41	64.14	43.56	3.85
<b>合计</b>	<b>2116</b>	<b>100.00%</b>	<b>57.15</b>	<b>69.79</b>	<b>37.29</b>	<b>4.84</b>

(二) 具体分析 with 等级描述

从分行业的等级分布来看，木材、家具业 60 分以上公司所占比例最高（66.67%），其次为其他制造业（63.64%）及电子业（55.74%），全部为制造业公司，从 50 分以下公司来看，批发和零售贸易业（10.47%）、金属非金属业（10.43%）及纺织、服装业（10%）所占比例较高。

表 2-8 按行业分组的样本公司分数分布

行业构成	60 分以上		50-60 分		40-50 分		40 分以下	
	公司数	比例	公司数	比例	公司数	比例	公司数	比例
农、林、牧、渔业	9	33.33%	17	62.96%	1	3.70%		
采掘业	10	27.78%	24	66.67%	2	5.56%		
制造业	237	30.82%	469	60.99%	62	8.06%	1	0.13%
其中：食品、饮料业	15	26.79%	38	67.86%	3	5.36%		
纺织、服装、皮毛	19	31.67%	35	58.33%	6	<b>10.00%</b>		
木材、家具	2	66.67%	1	33.33%		0.00%		
造纸、印刷	9	33.33%	17	62.96%	1	3.70%		
石油、化学、塑胶、塑料	30	21.90%	93	67.88%	14	10.22%		
电子	34	<b>55.74%</b>	26	42.62%	1	1.64%		
金属、非金属	23	20.00%	79	68.70%	12	<b>10.43%</b>	1	0.87%
机械、设备、仪表	74	34.74%	123	57.75%	16	7.51%		
医药、生物制品	24	27.91%	54	62.79%	8	9.30%		
其他制造业	7	<b>63.64%</b>	3	27.27%	1	9.09%		
电力、煤气及水生产和供应业	12	20.34%	45	76.27%	2	3.39%		
建筑业	12	36.36%	18	54.55%	3	9.09%		
交通运输仓储业	27	45.00%	31	51.67%	2	3.33%		
信息技术业	30	37.04%	45	55.56%	6	7.41%		
批发和零售贸易	23	26.74%	54	62.79%	9	<b>10.47%</b>		
房地产业	15	19.23%	57	73.08%	6	7.69%		
社会服务业	15	35.71%	27	64.29%		0.00%		
传播与文化产业	4	44.44%	5	55.56%		0.00%		
房地产开发与经营业	13	19.40%	52	77.61%	2	2.99%		
合计	407	30.22%	844	62.66%	95	7.05%	1	0.07%

### 三、分地区投资者保护状况评价

我们将 2010 年的 1261 家评价公司，按照注册地的不同分成 31 个省（直辖市、自治区）的分组样本，分析不同地区的样本公司治理指数的分布特征，比较中国上市公司投资者保护的地区差异。

#### （一）总体分析

从地域来看，除浙江省外，所有省份的平均得分均在 50-60 分之间，前三名分别为浙江（60.4 分）、北京（59.41 分）和广东（59.10 分）。西部地区投资者保护指数得分较低，后三名分别为青海（52.41 分）、宁夏（53.45 分）和西藏（53.94 分）。天津、重庆与甘肃省投资者保护的波动性较大，其标准差分别为 5.70、5.61 和 5.58。

表 2-9 分地区样本上市公司投资者保护指数描述性统计

省份	公司数	比例 (%)	均值	最大值	最小值	标准差
安徽	48	3.56%	57.25	65.68	48.24	4.17
北京	89	6.61%	59.41	67.58	46.39	4.11
福建	45	3.34%	58.08	65.49	49.12	4.14
甘肃	16	1.19%	55.14	63.42	42.00	5.58
广东	160	11.88%	59.10	69.79	43.56	4.71
广西	20	1.48%	56.36	64.06	49.83	3.81
贵州	17	1.26%	56.76	64.50	48.46	4.34
海南	19	1.41%	55.09	61.96	47.10	3.72
河北	33	2.45%	54.92	65.82	40.81	4.97
河南	32	2.38%	56.60	63.54	49.73	4.07
黑龙江	21	1.56%	55.45	64.92	49.67	3.83
湖北	57	4.23%	56.01	65.26	41.48	4.61
湖南	39	2.90%	57.02	65.10	45.00	4.68
吉林	30	2.23%	56.30	61.95	42.22	4.48
江苏	104	7.72%	58.10	67.72	47.57	4.74
江西	25	1.86%	57.17	63.71	49.54	4.14
辽宁	43	3.19%	56.15	66.69	44.87	4.97
内蒙	20	1.48%	55.52	62.89	45.73	4.56
宁夏	10	0.74%	53.45	58.78	47.49	3.58
青海	10	0.74%	52.41	62.49	44.73	5.55

山东	77	5.72%	56.92	66.99	44.65	4.34
山西	24	1.78%	55.55	62.75	47.20	3.93
陕西	22	1.63%	56.43	66.62	48.88	4.11
上海	124	9.21%	55.34	66.68	40.49	4.68
四川	54	4.01%	55.56	65.47	37.29	5.23
天津	26	1.93%	56.98	65.93	40.37	5.70
西藏	7	0.52%	53.94	60.48	46.15	4.91
新疆	26	1.93%	54.75	61.81	45.98	3.91
云南	25	1.86%	57.60	64.38	44.72	4.46
浙江	101	7.50%	60.40	68.81	49.28	4.43
重庆	23	1.71%	55.18	65.02	44.49	5.61
合计	1347	100.00%	57.15	69.79	37.29	4.84

(二) 按地区分组的上市公司投资者保护指数具体分析

从得分的分布来看, 60分以上省份中, 浙江、北京的公司都超过了50%的比例, 宁夏没有一家公司, 海南、新疆与河北的公司所占比例都较少, 分别占5.26%、7.69%和9.09%, 都没有超过10%。40分以下省份中, 青海(30%)、西藏(28.57%)与重庆(17.39%)公司的所占比例较大, 都在15%以上。

表 2-10 分地区样本上市公司投资者保护指数得分分布

省份	60-70分		50-60分		40-50分		40分以下	
	公司数	比例	公司数	比例	公司数	比例	公司数	比例
安徽	14	29.17%	33	68.75%	1	2.08%		
北京	45	50.56%	42	47.19%	2	2.25%		
福建	17	37.78%	26	57.78%	2	4.44%		
甘肃	2	12.50%	12	75.00%	2	12.50%		
广东	72	45.00%	82	51.25%	6	3.75%		
广西	3	15.00%	16	80.00%	1	5.00%		
贵州	3	17.65%	13	76.47%	1	5.88%		
海南	1	5.26%	16	84.21%	2	10.53%		
河北	3	9.09%	25	75.76%	5	15.15%		
河南	9	28.13%	20	62.50%	3	9.38%		
黑龙	3	14.29%	17	80.95%	1	4.76%		
湖北	11	19.30%	42	73.68%	4	7.02%		

湖南	12	30.77%	24	61.54%	3	7.69%		
吉林	6	20.00%	22	73.33%	2	6.67%		
江苏	44	42.31%	52	50.00%	8	7.69%		
江西	8	32.00%	15	60.00%	2	8.00%		
辽宁	10	23.26%	29	67.44%	4	9.30%		
内蒙	4	20.00%	13	65.00%	3	15.00%		
宁夏		0.00%	9	90.00%	1	10.00%		
青海	1	10.00%	6	60.00%	3	30.00%		
山东	20	25.97%	54	70.13%	3	3.90%		
山西	4	16.67%	18	75.00%	2	8.33%		
陕西	4	18.18%	17	77.27%	1	4.55%		
上海	21	16.94%	89	71.77%	14	11.29%		
四川	9	16.67%	39	72.22%	5	9.26%	1	1.85%
天津	8	30.77%	15	57.69%	3	11.54%		
西藏	1	14.29%	4	57.14%	2	28.57%		
新疆	2	7.69%	22	84.62%	2	7.69%		
云南	9	36.00%	14	56.00%	2	8.00%		
浙江	55	54.46%	45	44.55%	1	0.99%		
重庆	6	26.09%	13	56.52%	4	17.39%		
合计	407	30.22%	844	62.66%	95	7.05%	1	1

#### 四、分终极控制人性质的投资者保护状况评价

我们将样本上市公司按照公司终极控制人类型性质的不同，分为国有控股、集体控股、民营控股、社会团体控股、外资控股、职工持股控股。通过分析终极控制人性质不同的样本上市公司治理指数的数字特征，进一步探讨终极控制人性质对中国上市公司的投资者保护的影响。

##### （一）总体分析

从终极控制人股东类型来看，大部分为国有控股（占 63.33%）和民营控股（占 34.00%），其他类型所占比例较少（合计仅占 2.67%）。在这些不同控制人类型中，集体控股的投资者保护程度最高，达到 61.06 分，其次是社会团体控股（59.22 分），而国有控股与民营控股的投资者保护程度较弱（分别为 57.04 分和 57.22 分）。

**表 2-11 分终极控制人性质样本上市公司投资者保护指数描述性统计**

终极控制人性	公司数	比例	均值	最大值	最小值	标准差
--------	-----	----	----	-----	-----	-----

质		(%)				
国有控股	853	63.33%	57.04	69.79	40.37	4.54
集体控股	11	0.82%	61.06	66.04	54.71	4.08
民营控股	458	34.00%	57.22	68.30	37.29	5.34
社会团体控股	9	0.67%	59.22	66.61	53.17	5.19
外资控股	5	0.37%	56.33	63.22	48.01	5.65
职工持股控股	11	0.82%	57.80	61.95	47.10	3.97
<b>合计</b>	<b>1347</b>	<b>100.00%</b>	<b>57.15</b>	<b>69.79</b>	<b>37.29</b>	<b>4.84</b>

## (二) 具体分析

具体来看，60 分以上得分公司样本中，集体控股公司所占比例最高，达到 72.73%，外资控股所占比例最低，仅为 20%。得分在 50-60 分的公司数量最多(844 家)，占总样本数的 62.66%。另有 96 家公司的得分在 50 分以下，其中国有控股 49 家（占 5.74%），民营控股 44 家（占 9.61%），外资控股 1 家（20%），职工持股控股 1 家（占 9.09%）。

**表 2-12 分终极控制人性质的样本上市公司投资者保护指数得分分布**

终极控制人性质	60 分以上		50-60 分		40-50 分		40 分以下	
	公司数	比例	公司数	比例	公司数	比例	公司数	比例
国有控股	232	27.20%	572	67.06%	49	5.74%		0.00%
集体控股	8	72.73%	3	27.27%		0.00%		0.00%
民营控股	159	34.72%	254	55.46%	44	9.61%	1	0.22%
社会团体控股	4	44.44%	5	55.56%		0.00%		0.00%
外资控股	1	20.00%	3	60.00%	1	20.00%		0.00%
职工持股控股	3	27.27%	7	63.64%	1	9.09%		0.00%
<b>合计</b>	<b>407</b>	<b>30.22%</b>	<b>844</b>	<b>62.66%</b>	<b>95</b>	<b>7.05%</b>	<b>1</b>	<b>0.07%</b>

## 五、分第一大股东持股比例的投资者保护状况评价

我们将样本上市公司按照公司第一大股东持股比例的不同，分为四个等级：小于 20%，大于或等于 20%但小于 40%，大于或等于 40%但小于 60%，以及大于或等于 60%。通过分析第一大股东持股比例不同的样本上市公司投资者保护状况，可以进一步分析中国上市公司投资者保护差异原因及其治理特征。

### (一) 总体分析

从第一大股东持股比例看，持股比例较低时 (<20%)，不利于投资者保护。

当第一大股东持股比例在 40—60%之间时，公司投资者保护的力度较强。总体来看，当持股比例超过 20%，公司间投资者保护的程 度没有太大的差异。

**表 2-13 分第一大股东持股比例的样本上市公司投资者保护指数描述性统计**

控股股东性质	公司数	比例 (%)	均值	最大值	最小值	标准差
持股比例<20%	209	15.52%	55.96	66.69	40.49	5.15
20%≤持股比例<40%	619	45.95%	57.05	69.79	37.29	4.88
40%≤持股比例<60%	412	30.59%	57.77	67.58	44.72	4.75
持股比例≥60%	107	7.94%	57.72	65.44	45.46	3.82
<b>合计</b>	<b>1347</b>	<b>100.00%</b>	<b>57.15</b>	<b>69.79</b>	<b>37.29</b>	<b>4.84</b>

## (二) 具体分析

具体来看，60 分以上得分公司样本中，持股比例在 40%到 60%之间的公司所占比例最高，达到 36%，持股比例在 20%以下公司所占比例最低，仅为 21%。得分在 50-60 分 的公司数量最多（844 家），占总样本数的 62.66%。另有 96 家公司的得分在 50 分以下。

**表 2-14 按第一大股东持股比例分类的投资者保护指数得分分布**

持股比例	60 分以上		50-60 分		40-50 分		40 分以下	
	公司数	比例	公司数	比例	公司数	比例	公司数	比例
持股比例<20%	44	21.05%	139	66.51%	26	12.44%		
20%≤持股比例<40%	187	30.21%	387	62.52%	44	7.11%	1	0.16%
40%≤持股比例<60%	147	35.68%	243	58.98%	22	5.34%		
持股比例≥60%	29	27.10%	75	70.09%	3	2.80%		
<b>合计</b>	<b>407</b>	<b>30.22%</b>	<b>844</b>	<b>62.66%</b>	<b>95</b>	<b>7.05%</b>	<b>1</b>	<b>0.07%</b>

## 六、主要结论

1. 从总体上来看，中国上市公司的投资者保护均值为 57.15 分，最大值(69.79 分)与最小值(37.29 分)相差不大，其中外部审计的保护力度最强(60.73 分)，会计信息与财务运行的保护力度较弱，分别为 55.53 分和 55.51 分。

2. 分行业来看。投资者保护程度最高的三个行业分别为制造业中的木材家具业(60.01 分)、制造业中的其他制造业(59.37 分)及交通运输与仓储业(59.32 分)。投资者保护最差的三个行业分别为制造业中的石油、化学、塑胶、塑料业(55.99 分)、制造业中的金属非金属业(56.01 分)及批发和零售贸易业(56.42

分)。

3. 分地域来看,除浙江省外,所有省份的平均得分均在 50-60 分之间,前三名分别为浙江(60.4 分)、北京(59.41 分)和广东(59.10 分)。西部地区投资者保护指数得分较低,后三名分别为青海(52.41 分)、宁夏(53.45 分)和西藏(53.94 分)。

4. 终极控制人股东类型来看,大部分为国有控股(占 63.33%)和民营控股(占 34.00%),其他类型所占比例较少(合计仅占 2.67%)。在这些不同控制人类型中,集体控股的投资者保护程度最高,达到 61.06 分,其次是社会团体控股(59.22 分),而国有控股与民营控股的投资者保护程度较弱(分别为 57.04 分和 57.22 分)。

5. 从第一大股东持股比例看,持股比例较低时(<20%),不利于投资者保护。当第一大股东持股比例在 40—60%之间时,公司投资者保护的力度较强。总体来看,当持股比例超过 20%,公司间投资者保护的程 度没有太大的差异。

### 第三章 中国上市公司会计信息质量评价

#### 一、会计信息质量总体描述

我们对 2009 年度深沪两市 1347 家样本上市公司的会计信息状况进行了描述性统计,会计信息指数的平均值为 55.53,中位数为 55.46,最大值为 83.11,最小值为 19.53,标准差为 7.05。为验证其分布特征,我们对样本施以单样本 Kolmogorov-Smirnov 检验, Kolmogorov-Smirnov Z 值为 1.373, p 值为 0.046,表明在 0.05 的显著性水平下,会计信息指数的分布并不符合正态分布。

具体分析三个构成指标,可靠性、相关性和非财务信息披露的均值分别为 66.29、47.33、50.14,其中,可靠性水平基本满足要求,而相关性和非财务信息披露情况较差,尤以相关性质量最弱,这可能与我国会计准则强调会计信息的可靠性质量有关。为了达到一定的可靠性要求,不可避免要牺牲相关性,加之现行会计准则对非财务信息披露方面的强制性要求较少,所以造成这两项指标得分较低。会计信息总体以及三项构成指标的描述性统计如表 3-1 所示。

表 3-1 样本上市公司会计信息指数总体描述性统计

项目	均值	中位数	最大值	最小值	极差	标准差
可靠性	66.29	65.71	97.28	0.00	97.28	13.17
相关性	47.33	46.80	100.00	0.00	100.00	8.14
非财务信息披露	50.14	50.00	90.00	0.00	90.00	13.13



会计信息指数	55.53	55.46	83.11	19.53	63.58	7.05
--------	-------	-------	-------	-------	-------	------

我们对上述会计信息指数分等级进行了统计，如表 3-2 所示。数据显示，样本公司中指数高于 80 的只有一家，最高分为 83.11；70~80 区间内的上市公司也非常少，只有 15 家，仅占总样本的 1.11%，表明 2009 年中国上市公司的会计信息状况达到良好的数量非常有限。若以 60 分为及格线，则仅有四分之一的上市公司会计信息状况合格，绝大多数上市公司的信息披露指数在 50~60 区间。而令人担忧的是有 18.34% 的上市公司甚至不到 50 分，监管部门应该给予必要的关注。

表 3-2 样本上市公司会计信息指数等级分布

指数分布	频数	比例(%)	均值	中值	标准差
指数 > 80	1	0.07	83.11	83.11	——
70 ≤ 指数 < 80	15	1.11	72.18	72.19	2.55
60 ≤ 指数 < 70	323	23.98	63.66	63.27	6.26
50 ≤ 指数 < 60	761	56.5	54.99	54.92	7.62
指数 < 50	247	18.34	45.43	47.28	30.28

## 二、分行业会计信息质量评价

我们分行业对上市公司样本总体进行了描述性统计，结果如表 3-3 所示。对各行业指数进行对比，我们发现，“其他制造业”的均值达到了 60.61，是唯一一个均值达到及格线的行业，排名第二的是“电子”行业，59.64，勉强合格；列第三位的是“建筑业”，58.73。指数均值最低的两个行业分别是“食品、饮料”行业、“采掘业”、“批发和零售贸易业”，其中“食品、饮料”行业和“采掘业”均值并列倒数第一位，为 53.89，低于样本总体指数均值 1.64 分。总体样本中指数的最大值和最小值都出现在制造业，其中最大值出现在“石油、化学、塑胶、塑料”行业，最小值出现在“金属、非金属”行业。

表 3-3 分行业样本上市公司会计信息指数描述性统计

行业门类、大类	公司数量	比例(%)	均值	中位数	最小值	最大值	极差	标准差
A. 农、林、牧、渔业	27	2.00	54.90	53.48	30.87	67.86	36.99	7.27
B. 采掘业	36	2.67	53.89	54.36	34.20	66.80	32.60	6.73
C. 制造业	769	57.09	55.73	55.70	19.53	83.11	63.58	7.16
C0. 食品、饮料	56	4.16	53.89	53.06	35.25	70.51	35.26	5.85
C1. 纺织、服装、皮毛	60	4.45	55.83	55.26	23.13	66.34	43.21	7.11
C2. 木材、家具	3	0.22	58.62	58.47	50.71	66.68	15.97	7.99
C3. 造纸、印刷	27	2.00	56.89	57.05	46.98	67.36	20.37	5.64
C4. 石油、化学、塑胶、	137	10.17	55.30	54.71	30.06	83.11	53.05	6.59

塑料								
C5. 电子	61	4.53	59.64	59.52	30.05	73.91	43.86	7.16
C6. 金属、非金属	115	8.54	54.39	55.09	19.53	70.08	50.55	7.54
C7. 机械、设备、仪表	213	15.81	55.92	55.92	30.58	72.58	41.99	6.77
C8. 医药、生物制品	86	6.38	54.99	56.08	26.57	73.18	46.61	8.20
C9. 其他制造业	11	0.82	60.61	61.49	34.62	71.91	37.29	9.75
D. 电力煤气水的生产和供应业	59	4.38	56.23	56.00	44.88	75.40	30.52	5.40
E. 建筑业	33	2.45	54.73	56.53	31.76	69.22	37.45	9.37
F. 交通运输、仓储业	60	4.45	58.73	59.87	45.16	73.67	28.52	5.83
G. 信息技术业	81	6.01	55.63	56.57	24.21	73.28	49.07	8.29
H. 批发和零售贸易业	86	6.38	53.96	53.77	41.90	69.82	27.92	6.33
J. 房地产业	78	5.79	54.30	54.10	28.92	69.17	40.25	6.78
K. 社会服务业	42	3.12	55.86	56.16	44.33	69.36	25.03	5.86
L. 传播与文化产业	9	0.67	54.73	53.79	46.68	67.17	20.49	5.74
M. 综合类	67	4.97	54.48	54.17	38.51	69.00	30.49	6.51

### 三、分地区会计信息质量评价

我们按照上市公司注册地所在省、自治区或直辖市对会计信息状况进行分组统计，结果如表 3—4 所示。数据显示，注册地为浙江省、江西省和福建省的上市公司会计信息指数位列前三名，其中，浙江省的指数均值最高，为 59.16。遗憾的是，各地区的指数均值均未达到及格线 60 分。注册地为宁夏回族自治区、青海省和山西省的上市公司会计信息指数均值列于最后三位，其中，宁夏回族自治区的指数均值最低，为 51.14，低于总体样本指数均值 4.39 分。我们还发现，在会计信息质量方面，经济发达地区上市公司并不比欠发达地区占优势，比如西藏自治区上市公司会计信息指数均值为 57.12，位列第四名，而上海市上市公司会计信息指数均值为 54.52，仅排名第 18 名。

表 3—4 分地区样本上市公司会计信息指数描述性统计

省份	公司数量	比例 (%)	均值	中位数	最小值	最大值	极差	标准差
安徽省	48	3.56	55.16	54.16	44.72	69.67	24.95	5.78
北京市	89	6.61	55.99	54.99	30.04	72.58	42.54	6.53
福建省	45	3.34	57.51	56.20	42.30	68.92	26.61	6.25
甘肃省	16	1.19	54.45	54.88	35.25	65.62	30.38	7.01
广东省	160	11.88	56.30	56.89	26.54	73.91	47.36	8.06
广西省	20	1.48	55.39	55.69	44.84	67.18	22.34	5.42

贵州省	17	1.26	55.13	55.23	42.28	68.42	26.14	7.01
海南省	19	1.41	53.84	52.62	43.81	61.63	17.82	5.33
河北省	33	2.45	52.27	51.89	30.06	63.81	33.75	6.43
河南省	32	2.38	55.68	54.93	47.76	66.08	18.32	4.91
黑龙江省	21	1.56	54.40	54.91	38.51	66.39	27.88	6.26
湖北省	57	4.23	55.04	54.03	33.53	69.17	35.64	6.46
湖南省	39	2.90	54.45	53.81	40.86	83.11	42.25	7.24
吉林省	30	2.23	54.34	55.33	42.73	65.86	23.13	5.24
江苏省	104	7.72	56.78	57.15	43.61	73.28	29.67	6.55
江西省	25	1.86	58.21	59.15	42.68	75.40	32.72	7.75
辽宁省	43	3.19	53.90	53.71	36.96	65.59	28.63	5.68
内蒙古自治区	20	1.48	53.87	52.23	45.54	66.61	21.07	5.97
宁夏自治区	10	0.74	51.14	53.67	26.57	60.12	33.54	9.45
青海省	10	0.74	51.47	53.78	30.06	60.12	30.07	9.24
山东省	77	5.72	55.62	55.70	32.32	68.04	35.72	6.31
山西省	24	1.78	51.81	51.24	25.50	66.80	41.30	9.08
陕西省	22	1.63	56.18	55.13	45.15	69.82	24.67	6.56
上海市	124	9.21	54.52	54.90	23.13	69.36	46.23	7.56
四川省	54	4.01	54.62	55.06	19.53	73.18	53.66	8.74
天津市	26	1.93	54.74	56.03	34.62	72.12	37.50	7.43
西藏自治区	7	0.52	57.12	57.50	50.99	62.80	11.81	4.64
新疆自治区	26	1.93	53.99	53.71	41.90	67.86	25.96	6.02
云南省	25	1.86	55.45	56.52	30.87	70.08	39.21	8.85
浙江省	101	7.50	59.16	59.11	44.88	69.22	24.34	5.82
重庆市	23	1.71	54.29	54.85	31.76	68.00	36.24	7.68

#### 四、分终极控制人性质会计信息质量评价

最后，我们按照上市公司的最终控制人性质对会计信息指数进行分组统计，根据国泰安数据库，将最终控制人分为国有控股、集体控股、民营控股、社会团体控股、外资控股及职工持股控股六类，分别进行描述性统计，具体结果详见表 3-5。数据显示，会计信息指数均值最高的是社会团体控股上市公司，为 60.46，其次是集体控股上市公司，为 58.81，表明这两类上市公司较好地披露了公司信息。指数均值最低的是外资控股上市公司，为 51.48，比社会团体控股的上市公司低 9 分，也比总体均值低 4 分，表明外资企业并没有很好地履行公司会计信息

披露职责。样本上市公司中近三分之二属于国有控股公司，超过三分之一的上市公司属于民营控股公司，这两种类型的公司会计信息质量相近，略高于总体样本的平均水平，指数均值分别为 55.47 和 55.50。但我们同时也注意到，会计信息指数披露指数最大值出现在国有控股上市公司，而最小值出现在民营控股上市公司，而且民营控股上市公司样本组的标准差是最大的，表明这类上市公司在会计信息方面质量参差不齐，差距较大。

表 3-5 分终极控制人性性质样本上市公司会计信息指数描述性统计

终极控制人类型	公司数量	比例 (%)	均值	中位数	最小值	最大值	极差	标准差
国有控股	853	63.33	55.47	55.45	23.13	83.11	59.98	6.69
集体控股	11	0.82	58.81	58.72	45.43	68.73	23.30	6.51
民营控股	458	34.00	55.50	55.56	19.53	73.91	54.38	7.67
社会团体控股	9	0.67	60.46	61.48	45.99	68.54	22.55	7.12
外资控股	5	0.37	51.57	47.24	45.63	59.80	14.17	6.87
职工持股控股	11	0.82	55.73	54.44	42.57	70.95	28.37	7.62

## 五、分第一大股东持股比例会计信息质量评价

我们按照上市公司第一大股东持股比例对会计信息指数进行了分组统计,具体做法是,把第一大股东持股比例分为 20%以下、20%~40%、40%~60%、60%以上四类,统计结果详见表 3-6。数据显示,第一大股东持股比例在 40%~60%区间的上市公司占样本总体的近三分之一,这类上市公司会计信息状况最好,均值为 55.89,其次是持股比例在 20%~40%区间的上市公司的会计信息状况,这类上市公司占样本总体数量近一半,再次是持股比例 20%以下的上市公司。持股比例在 60%以上的上市公司会计信息质量最差,均值为 54.79,所占样本总体数量比例也是最低的,仅为 7.94%。上述结果表明,我国上市公司大多数股权相对集中,会计信息质量较好;“一股独大”型的上市公司数量已经大大减少,其会计信息质量堪忧。我们还注意到,总体样本最大值和最小值都出现在持股比例在 20%~40%区间的上市公司。

表 3-6 分第一大股东持股比例样本上市公司会计信息指数描述性统计

第一大股东持股比例	公司数量	比例 (%)	均值	中位数	最小值	最大值	极差	标准差
持股比例<20%	209	15.52	54.81	55.06	24.21	70.95	46.74	7.46
20%≤持股比例<40%	619	45.95	55.66	55.75	19.53	83.11	63.58	7.44
40%≤持股比例<60%	412	30.59	55.89	55.88	25.50	75.40	49.90	6.46
持股比例≥60%	107	7.94	54.79	54.74	34.20	72.12	37.92	6.00

## 六、主要结论

1. 总体来看,中国上市公司会计信息指数的平均值为 55.53,中位数为 55.46,最大值为 83.11,最小值为 19.53,标准差为 7.05。具体分析三个构成指标,可靠

性、相关性和非财务信息披露的均值分别为 66.29、47.33、50.14。

2. 分行业来看, 得分均值最高的三个行业分别为“其他制造业”、“电子业”和“交通运输仓储业”, 得分分别为 60.61、59.64 和 58.73。得分最低的两个行业分别是“采掘业”、“食品、饮料业”、和“批发和零售贸易业”, 得分分别为 53.89、53.89 和 53.96。

3. 注册地为浙江省、江西省和福建省的上市公司会计信息指数位列前三名, 但各地区的指数均值均未达到及格线 60 分。注册地为宁夏回族自治区、青海省和山西省的上市公司会计信息指数均值列于最后三位。我们还发现, 在会计信息质量方面, 经济发达地区上市公司并不比欠发达地区占优势。

4. 分终极控制人类型来看, 会计信息指数均值最高的是社会团体控股上市公司, 为 60.46, 其次是集体控股上市公司, 为 58.81, 指数均值最低的是外资控股上市公司, 为 51.48。国有控股公司和民营控股公司会计信息质量相近, 略高于总体样本的平均水平。

5. 分第一大股东持股比例来看, 持股比例在 40%~60%区间上市公司的会计信息状况最好, 均值为 55.89, 持股比例在 60%以上的上市公司会计信息质量最差, 均值为 54.79。“一股独大”型的上市公司的会计信息质量堪忧。

## 第四章 中国上市公司内部控制质量评价

### 一、内部控制质量总体描述

我们用内部控制与投资者保护指数(以下简称内部控制指数)来衡量内部控制质量。如表 4-1 所示, 2009 年中国上市公司内部控制指数均值为 58.12, 最小值为 25.16, 最大值为 90.23, 相差 65.07 分。在 5 个子指标中, 人文环境指数均值为 27.54, 普遍偏低, 说明企业文化建设与战略匹配性、人力资源培训支出和社会贡献方面都有待提高, 以便建立企业良好的成长环境, 增强企业核心竞争力。治理结构指数均值 47.74, 说明我国上市公司整体治理水平还有待提升。信息披露指数均值 64.89, 标准差 32.45, 波动较大。业务控制指数反映了企业运营过程中业务控制情况, 均值为 56.30, 中位数为 57.37, 说明整体控制水平有待提升。外部监督指数均值为 92.01, 中位数为 90.00, 得分普遍较高, 说明受到监管处罚的公司较少。

表 4-1 样本上市公司内部控制质量指数总体描述性统计

变量	公司数量	均值	中位数	最小值	最大值	极差	标准差
内部控制指数	1347	58.12	60.43	25.16	90.23	65.07	11.54
人文环境指数	1347	27.54	29.13	0	100.00	100.00	22.36

治理结构指数	1347	47.74	48.08	0	100.00	100.00	14.87
业务控制指数	1347	56.30	57.37	0	100.00	100.00	17.31
信息披露指数	1347	64.89	73.33	0	100.00	100.00	32.45
外部监督指数	1347	92.01	90.00	0	100.00	100.00	5.84

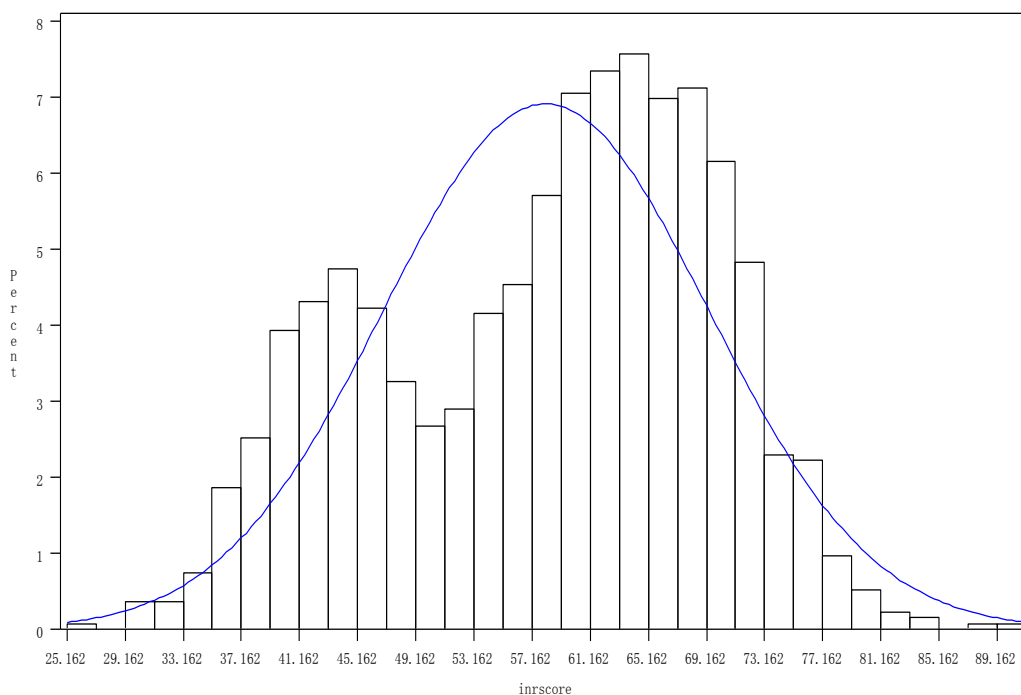


图 4-1 内部控制指数总体分布图

针对 1347 家沪深上市样本公司，从总体分布图 4-1 可以看到，在以均值 58.12，标准差 11.54 的正态分布中，出现了大约分别以 43 和 65 为峰值的左右两个偏度。直观上反映了我国上市公司内部控制的两个大体集中区间，存在两极分化现象，表明有很多内部控制较弱的公司需要加强内部控制建设，提高内部控制水平。

## 二、分行业内部控制质量评价

我们分行业对上市公司样本总体进行了描述性统计，结果如表 4-2 所示。在 12 个大行业中，采掘业均值 63.72 最高。建筑业，交通运输、仓储业，社会服务业内部控制指数略高于全样本平均值，其他行业内部控制指数均值与全样本平均值相差也不大。在制造业细分的 10 个行业中，木材、家具与电子行业内部控制指数均值略高于其他类制造业。内部控制指数分行业排名和按照制造业分类排名分别如图 4-2 和图 4-3 所示。

表 4-2 分行业样本上市公司内部控制质量指数描述性统计

行业门类、大类	公司数量	比例(%)	均值	中位数	最小值	最大值	极差	标准差
A. 农、林、牧、渔业	27	2.00	57.0	54.8	35.2	78.6	43.3	12.0

			7	9	4	2	8	2
B. 采掘业	36	2.67	63.7 2	64.7 0	39.9 2	83.3 0	43.3 8	11.4 9
C. 制造业	769	57.09	58.1 1	60.6 5	25.1 6	82.3 3	57.1 7	11.5 9
C0. 食品、饮料	56	4.16	57.9 8	61.2 6	25.1 6	79.7 4	54.5 8	11.0 2
C1. 纺织、服装、皮毛	60	4.45	57.5 9	57.7 9	33.6 9	80.5 4	46.8 5	11.4 0
C2. 木材、家具	3	0.22	62.2 3	68.7 1	45.6 4	72.3 3	26.6 9	14.4 8
C3. 造纸、印刷	27	2.00	58.0 1	63.8 6	39.2 9	75.3 6	36.0 7	12.1 3
C4. 石油、化学、塑胶、塑料	137	10.17	56.3 6	58.6 8	30.4 5	81.1 1	50.6 6	11.1 9
C5. 电子	61	4.53	62.9 6	65.5 6	37.8 3	76.3 3	38.5	10.3 0
C6. 金属、非金属	115	8.54	57.9 5	60.7 0	29.6 5	78.7 2	49.0 7	11.7 8
C7. 机械、设备、仪表	213	15.81	58.1 1	60.7 7	31.7 9	82.3 3	50.5 4	11.9 0
C8. 医药、生物制品	86	6.38	57.9 2	60.5 1	31.1 0	78.7 0	47.6	11.3 7
C9. 其他制造业	11	0.82	58.6 7	65.1 1	29.7 6	81.2 2	51.4 6	15.6 8
D. 电力煤气水的生产和供应业	59	4.38	56.2 9	57.8 6	38.1 2	72.9 4	34.8 2	10.0 1
E. 建筑业	33	2.45	60.1 1	60.4 3	39.8 1	77.6 7	37.8 6	12.0 9
F. 交通运输、仓储业	60	4.45	61.4 7	63.3 7	32.8 9	79.6 1	46.7 2	10.5 7
G. 信息技术业	81	6.01	57.7 4	60.4 3	35.3 8	88.6 6	53.2 8	11.9 6
H. 批发和零售贸易业	86	6.38	55.9 4	57.4 0	30.3 5	76.4 4	46.0 9	11.9 2
J. 房地产业	78	5.79	57.7 4	58.9 8	33.8 8	90.2 3	56.3 5	11.7 3
K. 社会服务业	42	3.12	59.8 9	62.4 2	41.1 7	83.8 2	42.6 5	10.2 7
L. 传播与文化产业	9	0.67	57.4 2	62.7 0	38.3 2	69.5 9	31.2 7	11.9 8
M. 综合类	67	4.97	56.0 0	59.4 7	34.2 7	74.6 7	40.4	10.9 2



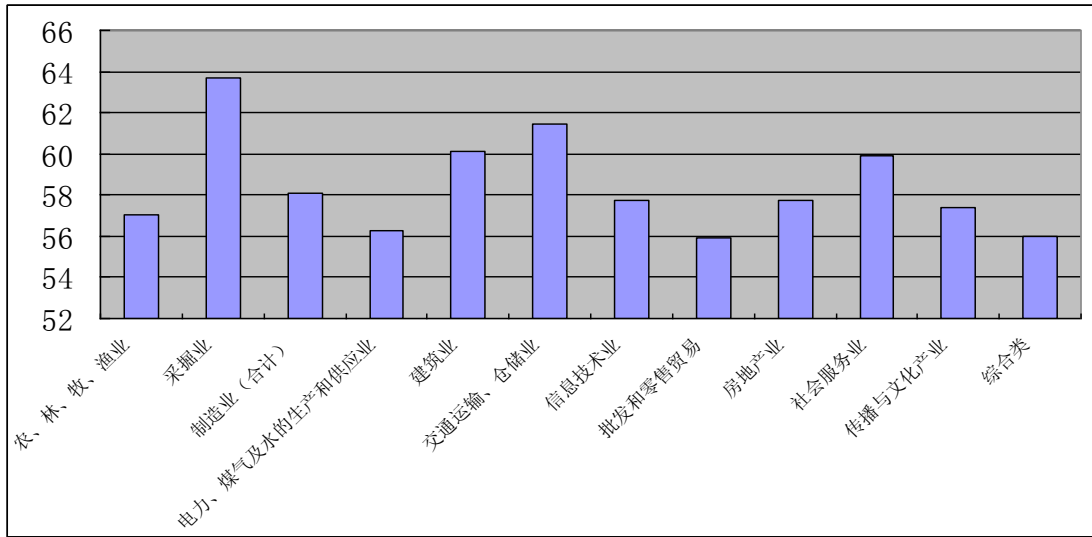


图 4-2 内部控制指数分行业排名

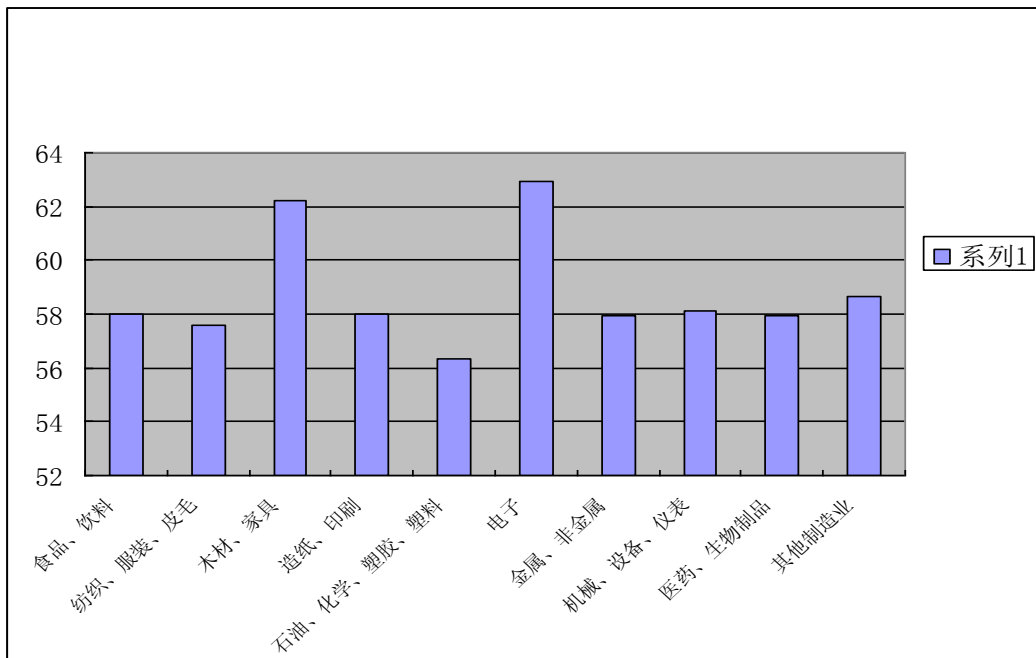


图 4-3 内部控制指数按制造业分类排名

### 三、分地区内部控制质量评价

如表 4-3 所示，浙江、福建、云南、北京和广东省的内部控制指数均值略高于 60 分；西藏、海南省、甘肃省、辽宁省、内蒙古、山东省、贵州省、湖北省、江苏省、山西省、安徽省、吉林省、宁夏、广西、江西省、河南省、天津市以及湖南省的内部控制指数皆与 55-59 之间；上海市、陕西省、四川省、重庆市、河北省、新疆以及青海省的内部控制指数皆在

51-55 之间；黑龙江省内部控制指数为 50.16，居全国各省市最低；广东省内上市公司样本数最多为 160 家，其内部控制指数均值为 64.37，居全国省市最高。内部控制指数分地区排名如图 4-4 所示。

表 4-3 分地区样本上市公司内部控制质量指数描述性统计

省份	公司数量	比例 (%)	均值	中位数	最小值	最大值	极差	标准差
安徽省	48	3.56	58.06	60.42	36.41	77.03	40.62	10.81
北京市	89	6.61	63.86	64.97	39.27	82.82	43.55	9.55
福建省	45	3.34	60.55	61.11	36.44	76.19	39.75	9.89
甘肃省	16	1.19	55.62	56.46	25.16	73.74	48.58	13.30
广东省	160	11.88	64.37	65.43	38.00	90.23	52.23	9.43
广西省	20	1.48	58.31	61.09	38.89	72.94	34.05	9.97
贵州省	17	1.26	57.40	60.22	40.34	73.42	33.08	10.60
海南省	19	1.41	55.38	57.85	31.98	69.61	37.63	9.59
河北省	33	2.45	54.09	55.78	34.99	75.38	40.39	11.63
河南省	32	2.38	58.69	61.98	33.56	76.43	42.87	11.30
黑龙江省	21	1.56	50.16	47.05	32.31	74.81	42.5	11.74
湖北省	57	4.23	57.41	58.80	34.73	80.08	45.35	12.30
湖南省	39	2.90	58.99	61.60	40.66	78.28	37.62	10.63
吉林省	30	2.23	58.29	60.76	30.45	71.71	41.26	10.41
江苏省	104	7.72	57.52	60.75	36.60	83.82	47.22	11.35
江西省	25	1.86	58.52	62.75	38.84	78.70	39.86	11.83
辽宁省	43	3.19	55.77	58.38	30.35	82.33	51.98	12.57
内蒙古自治区	20	1.48	55.77	55.49	39.07	68.97	29.9	9.84
宁夏自治区	10	0.74	58.30	63.15	42.56	70.50	27.94	10.82
青海省	10	0.74	54.86	56.13	34.00	74.94	40.94	13.90
山东省	77	5.72	57.01	58.91	31.10	77.50	46.4	11.70
山西省	24	1.78	57.67	57.91	38.61	83.30	44.69	10.60
陕西省	22	1.63	53.41	55.73	35.38	74.99	39.61	11.22
上海市	124	9.21	52.72	51.46	33.69	75.58	41.89	11.55
四川省	54	4.01	53.75	54.67	29.65	76.63	46.98	11.57
天津市	26	1.93	58.75	62.00	29.76	80.90	51.14	13.25
西藏自治区	7	0.52	55.02	54.73	37.78	71.15	33.37	12.24
新疆自治区	26	1.93	54.33	76.97	34.32	51.47	17.15	11.80
云南省	25	1.86	61.64	64.30	37.30	77.47	40.17	10.69
浙江省	101	7.50	60.25	62.33	38.20	81.22	43.02	10.66
重庆市	23	1.71	53.89	58.27	34.81	75.02	40.21	12.32

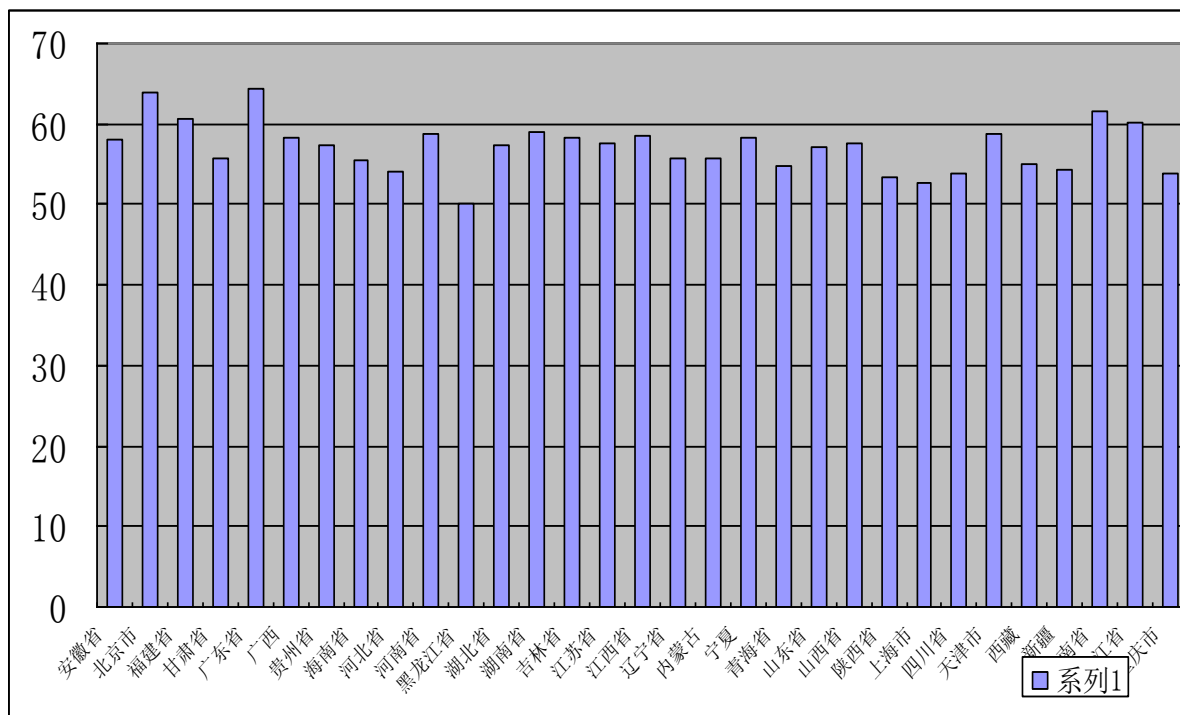


图 4-4 内部控制指数分地区排名

#### 四、分终极控制人性质的内部控制质量评价

根据上市公司第一大股东的最后控股股东的类别，将上市公司最终控制股东的性质分为：国有控股、集体控股、民营控股、社会团体控股、外资控股、职工持股控股六类。如表 4-4 所示，集体控股的上市公司内部控制指数最高达到了 65.75 分；民营控股、社会团体控股的上市公司的内部控制指数分别为 58.39 和 60.34，均高于全样本公司的平均值。占样本量 63.33% 的国有控股公司内部控制指数为 57.86，略低于全样本值 58.12；数目较少的外资控股和职工持股控股上市公司分别为 57.24 和 57.69，均低于全样本公司的平均值。

表 4-4 分大股东性质样本上市公司内部控制质量指数描述性统计

最终控制人类型	公司数量	比例 (%)	均值	中位数	最小值	最大值	极差	标准差
国有控股	853	63.33	57.86	59.89	29.76	90.23	60.47	11.38
集体控股	11	0.82	65.75	64.61	56.44	78.62	22.18	6.62
民营控股	458	34.00	58.39	61.03	25.16	88.66	63.5	11.93
社会团体控股	9	0.67	60.34	63.22	40.18	75.20	35.02	11.54
外资控股	5	0.37	57.24	62.50	38.62	66.50	27.88	11.13
职工持股	11	0.82	57.69	61.09	31.98	68.61	36.63	10.54

#### 五、分第一大股东持股比例的内部控制质量评价

按照第一大股东持股比例，我们将公司分成可分 20%以下、20%-40%、40%-60%、60%以

上四组；如表 4-5 所示，总体来看，第一大股东持股比例与内部控制指数呈现正相关关系，随着持股比例的增加，内部控制指数均值由 56.35 增加到 60.38，但可以看到增长速度呈现先快后慢趋势。

表 4-5 分第一大股东持股比例样本上市公司内部控制质量指数描述性统计

第一大股东持股比例	公司数量	比例 (%)	均值	中位数	最小值	最大值	极差	标准差
持股比例 < 20%	209	15.52	56.35	58.49	25.16	90.23	65.07	12.02
20% ≤ 持股比例 < 40%	619	45.95	57.64	60.11	29.65	88.66	59.01	11.59
40% ≤ 持股比例 < 60%	412	30.59	59.17	61.18	32.31	83.82	51.51	11.18
持股比例 ≥ 60%	107	7.94	60.38	61.35	35.79	83.30	47.51	11.07

## 六、主要结论

1. 2009 年度，我国上市公司内部控制指数总体分布接近于以 58.12 为均值，11.54 为标准差的正态分布。我国上市公司内部控制指数总体水平不高，各上市公司内部控制指数也存在较大差异，该指数最高的公司达到了 90.23 分，而最低的则只有 25.16 分，两者差值 65.07 分。

2. 分行业来看，采掘业 2009 年的内部控制指数最高，达到了 63.72 分；建筑业，交通运输、仓储业，社会服务业内部控制指数略高于全样本平均值；在制造业细分的 10 个行业中，木材、家具与电子行业内部控制指数均值略高于其他类制造业。

3. 分地区来看，广东省内部控制指数均值为 64.37，居全国省市最高，黑龙江省内部控制指数为 50.16，居全国省市最低；上海市可能由于监管严格，内部控制指数为 52.72，得分仅略高于黑龙江省。排名前三位的省市分别是广东省、北京市和云南省。

4. 分大股东性质来看，集体控股的上市公司内部控制指数最高达到了 65.75 分；外资控股和职工持股控股上市公司均低于全样本公司的平均值，分别为 57.24 和 57.69；国有控股公司内部控制指数为 57.86，略低于全样本值 58.12；民营控股公司内部控制指数为 58.39，略高于全样本值。

5. 按照第一大股东持股比例分析，总体来看，2009 年第一大股东持股比例与内部控制指数呈现正相关关系，但随着持股比例的增加，内部控制指数增长速度呈现先快后慢趋势。

## 第五章 中国上市公司审计质量评价

### 一、审计质量总体描述

从审计与投资者保护指数分布图形来看(图 5.1), 2009 我国上市公司审计与投资者保护指数总体分布接近于以 58.92 为均值, 6.56 为标准差的正态分布。从描述性统计的结果来看(表 5.1), 2009 我国上市公司审计与投资者保护指数的平均值为 58.92 分, 总体水平还比较低。同时, 各上市公司审计与投资者保护指数也存在较大差异, 该指数最高的公司达到了 79.75 分, 而最低的则只有 31.96, 两者相差 47.79 分。

从审计与投资者保护的分项指数来看, 2009 年上市公司审计独立性指数的均值达到了 72.19 分, 分别高出审计质量指数均值和审计保障性指数均值 27.62 分和 12.51 分。但是, 我们也注意到各上市公司审计独立性指数差异较大, 最大值为 98.96 分, 而最小值只有 0 分, 标准差也达到了 13.33。总体上来看, 2009 年我国上市公司审计质量指数总体偏低, 均值只有 44.57 分, 最大值也只有 75.26 分。审计保障指数也比较低, 均值为 59.68, 同时审计保障指数两极分化比较明显, 最大值与最小值相差 81.37 分。

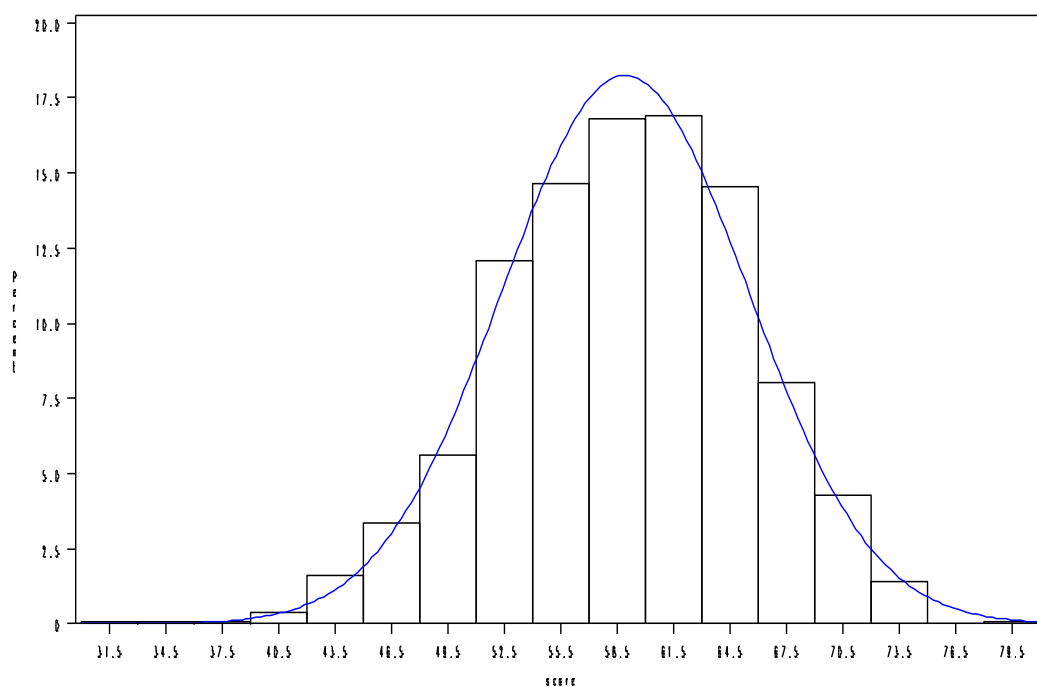


图 5.1 审计与投资者保护指数总体分布图

表 5.1 审计与投资者保护指数总体描述性统计

变量	公司数	均值	标准差	最小值	中位数	最大值	极差
审计与投资者保护指数	1347	58.92	6.56	31.96	59.20	79.75	47.79
审计独立性指数	1347	72.19	13.33	0	74.24	98.96	98.96
审计质量指数	1347	44.57	7.49	24.21	44.42	75.26	51.05
审计保障指数	1347	59.68	12.24	17.42	60.48	98.79	81.37

## 二、分行业审计质量评价

按照中国证监会发布的《中国上市公司分类指引》（试行），我们将上市公司分为 13 个大类进行分析，由于上市公司集中于制造业，我们将制造业再细分成十个细分行业进行分析。如表 5.2 所示，传播与文化产业的审计与投资者保护指数最高，为 65.44，农、林、牧、渔业，信息技术业、制造业的审计与投资者保护指数均高于全样本平均值。批发和零售贸易、房地产业和采掘业的审计与投资者保护指数位于后三位，其中，传播与文化产业审计与投资者保护指数比采掘业

高出 10.57 分。

在制造行业中，木材、家具行业最高，为 74.35 分，其他制造业，纺织、服装、皮毛，电子审计与投资者保护指数也均高于制造行业的平均值。金属、非金属审计与投资者保护为 57.71 分，为制造行业的最低分。

表 5.2 分行业审计与投资者保护指数描述性统计

行业分类	公司数	均值	标准差	最小值	最大值	极差
农、林、牧、渔业	27	61.47	5.90	46.87	72.55	25.68
采掘业	36	54.87	7.33	34.89	65.76	30.87
制造业（合计）	769	59.24	6.50	31.96	79.75	47.79
其中：食品、饮料	56	58.92	5.15	45.71	71.13	25.42
纺织、服装、皮毛	60	61.83	5.69	47.89	73.26	25.37
木材、家具	3	74.35	4.70	71.19	79.75	8.56
造纸、印刷	27	62.36	7.19	45.81	73.57	27.76
石油、化学、塑胶、塑料	137	58.77	6.19	42.36	72.34	29.98
电子	61	60.71	6.94	42.16	71.14	28.98
金属、非金属	115	57.71	6.48	31.96	74.54	42.58
机械、设备、仪表	213	58.59	6.59	36.75	72.88	36.13
医药、生物制品	86	58.92	5.99	41.87	73.10	31.23
其他制造业	11	64.00	6.23	54.08	72.18	18.1
电力、煤气及水的生产和供应业	59	58.67	6.53	44.70	71.60	26.9
建筑业	33	58.41	7.51	41.86	70.22	28.36
交通运输、仓储业	60	58.83	8.03	43.26	73.51	30.25
信息技术业	81	59.76	6.06	45.00	70.27	25.27
批发和零售贸易	86	57.55	6.58	40.12	68.48	28.36
房地产业	78	57.43	5.21	45.10	67.98	22.88
社会服务业	42	58.45	6.33	46.78	71.32	24.54
传播与文化产业	9	65.44	5.38	55.41	70.36	14.95
综合类	67	58.83	6.04	42.81	69.85	27.04

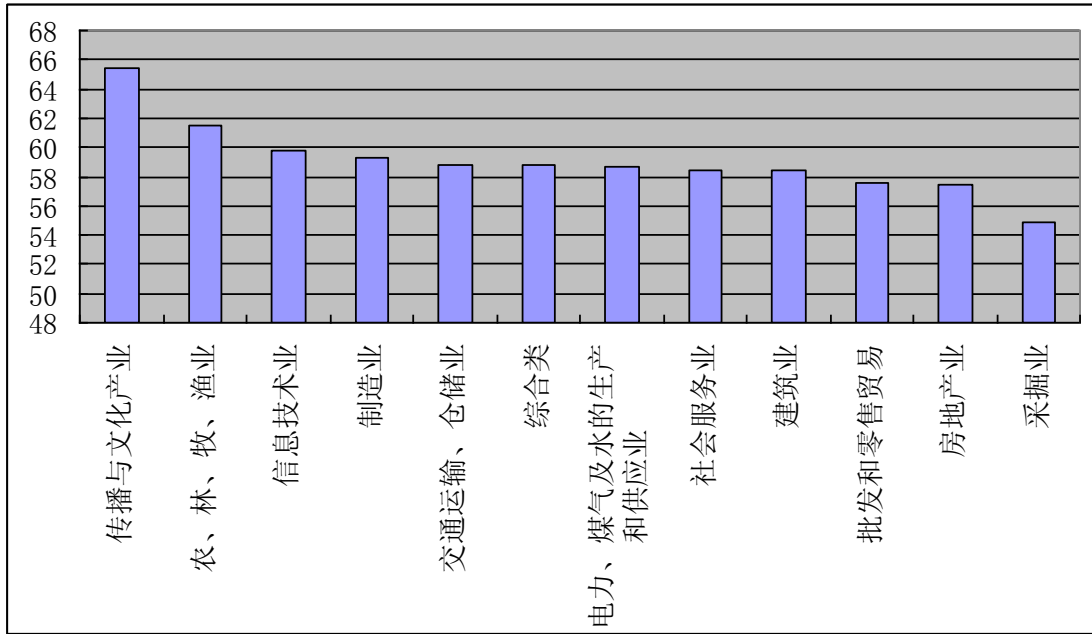


图 5.2 审计与投资者保护指数行业排名

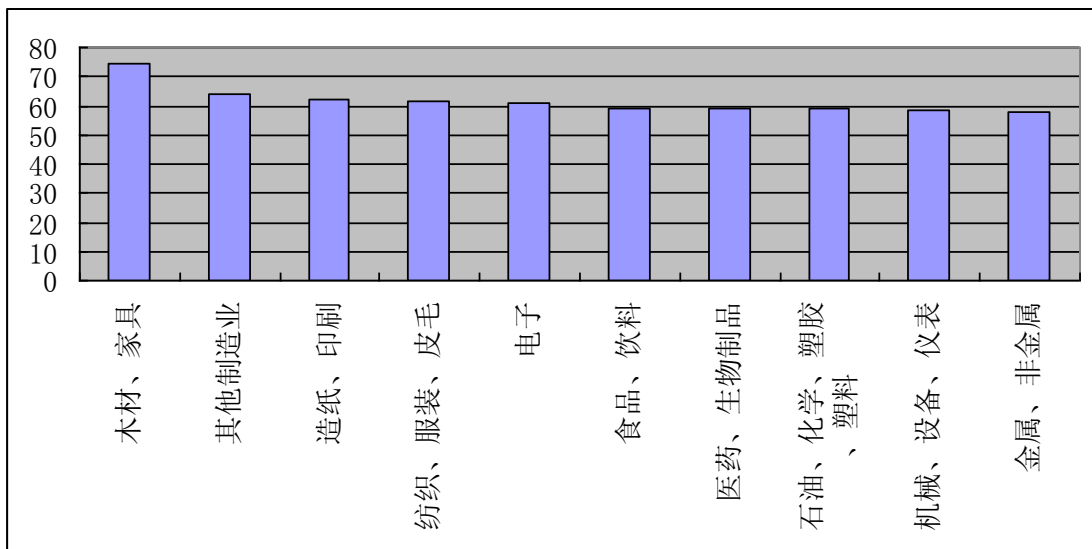


图 5.3 审计与投资者保护指数制造业排名

### 三、分地区审计质量评价

如表 5.3 所示，按照省市来看，浙江省上市公司的审计与投资者保护指数最高，为 64.7 分，江苏省、陕西省、北京市、山东省、福建省的审计与投资者保护指数高于 60 分。河北省、安徽省、湖南省、四川省审计与投资者保护指数在 60—59 之间；黑龙江省、辽宁省、广东省、山西省、湖北省、天津市、内蒙古、云南省、新疆、贵州省、上海市、广西、甘肃省、河南省、吉林省、重庆市、海南省 17 省市的审计与投资者保护指数则位于 59—55 之间；江西省、宁夏、青海



省 3 省的审计与投资者保护指数则位于 55—52 之间；西藏审计与投资者保护指数则为 48.17 分，居全国省市最低。

表 5.3 分省市审计与投资者保护指数描述性统计

省市	公司数	均值	标准差	最小值	最大值	极差
安徽省	48	59.58	6.01	41.87	71.73	29.86
北京市	89	60.75	5.54	46.46	71.32	24.86
福建省	45	60.01	5.08	48.30	71.13	22.83
甘肃省	16	56.83	6.89	44.89	69.59	24.7
广东省	160	58.48	7.40	41.86	73.51	31.65
广西	20	56.89	5.04	45.66	67.87	22.21
贵州省	17	57.02	6.25	44.70	66.58	21.88
海南省	19	55.16	4.88	46.09	65.94	19.85
河北省	33	59.81	5.29	44.00	71.10	27.1
河南省	32	56.53	5.82	34.89	66.80	31.91
黑龙江省	21	58.73	6.62	45.81	69.35	23.54
湖北省	57	57.70	5.33	44.00	67.97	23.97
湖南省	39	59.54	6.95	45.03	72.55	27.52
吉林省	30	56.39	5.18	46.29	65.10	18.81
江苏省	104	61.75	4.84	48.59	73.07	24.48
江西省	25	53.41	5.82	36.75	62.07	25.32
辽宁省	43	58.70	5.81	47.29	71.60	24.31
内蒙古	20	57.11	8.20	31.96	69.50	37.54
宁夏	10	52.65	4.84	43.86	60.08	16.22
青海省	10	52.22	6.37	43.55	62.18	18.63
山东省	77	60.02	7.97	40.12	74.54	34.42
山西省	24	58.42	7.27	42.74	71.31	28.57
陕西省	22	60.79	5.25	52.79	67.41	14.62
上海市	124	56.93	5.20	44.87	69.85	24.98
四川省	54	59.13	6.56	46.33	71.09	24.76
天津市	26	57.62	7.43	46.58	69.72	23.14
西藏	7	48.17	4.59	40.85	54.17	13.32
新疆	26	57.05	5.87	48.22	72.11	23.89
云南省	25	57.09	5.97	42.86	66.53	23.67
浙江省	101	64.70	5.26	46.87	79.75	32.88
重庆市	23	56.19	5.03	42.56	67.63	25.07

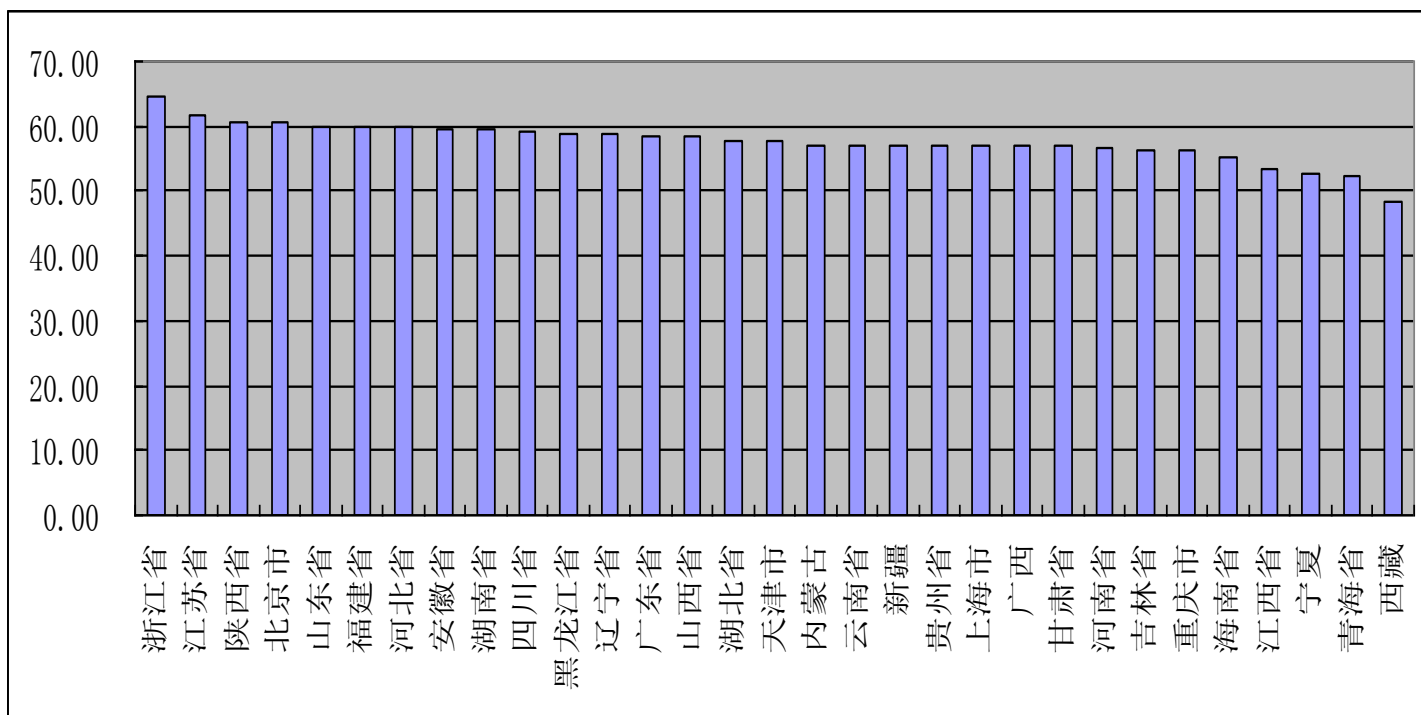


图 5.4 审计与投资者保护指数分省市排名

#### 四、分终极控制人性质的审计质量评价

我们按照上市上市公司第一大股东的最后控股股东的类别，将上市公司最终控制股东的性质分为：国有控股、民营控股、外资控股、集体控股、社会团体控股、职工持股控股六类。如表 5.4 所示，社会团体控股的上市公司审计与投资者保护指数最高达到了 61.69 分，高出平均分 2.77 分。职工持股控股、民营控股、集体控股的上市公司的审计与投资者保护指数分别为 60.97、59.48 和 59.45，均高于全样本公司的平均值。而占样本量最大的国有控股的审计与投资者保护指数则只有 58.57 分，外资控股上市公司则为最低的 56.91 分，均低于全样本公司的平均值。值得注意的是，作为我国上市公司主体，民营控股上市公司的审计与投资者保护指数比国有控股上市公司高出 0.91 分。

表 5.4 分终极控制人性性质审计与投资者保护指数描述性统计

公司性质	公司数	均值	标准差	最小值	最大值	极差
国有控股	853	58.57	6.47	31.96	73.51	41.55
民营控股	458	59.48	6.67	36.75	79.75	43.00
外资控股	5	56.91	9.46	47.35	68.75	21.40
集体控股	11	59.45	6.17	52.32	70.85	18.53
社会团体控股	9	61.69	8.84	44.23	71.14	26.91
职工持股控股	11	60.97	3.92	52.03	65.15	13.12

## 五、分第一大股东持股比例的审计质量评价

按照第一大股东持股比例，我们将公司分成可分 20% 以下、20%—40%、40%—60%、60% 以上四组；如表 5.5 所示，总体来看，第一大股东持股比例与审计与投资者保护指数呈现出倒 U 型关系，第一大股东持股比例 20% 以下、20%—40%、40%—60% 组的审计与投资者保护指的均值依次递增，第一大股东持股比例在 40%—60% 的这组审计与投资者保护指数达到最高的 59.42 分，而第一大股东持股比例 60% 以上的这组则降为 58.02 分。

表 5.5 分第一大股东持股审计与投资者保护指数描述性统计

第一大股东持股比例	公司数	均值	标准差	最小值	最大值	极差
20% 以下	211	57.59	7.10	31.96	73.26	41.3
20%—40%	618	59.20	6.32	34.89	79.75	44.86
40%—60%	411	59.42	6.53	36.75	73.51	36.76
60% 以上	107	58.02	6.57	41.89	73.07	31.18

## 六、主要结论

1. 2009 我国上市公司审计与投资者保护指数总体分布接近于以 58.92 为均值，6.56 为标准差的正态分布。我国上市公司审计与投资者保护指数总体水平不高，各上市公司审计与投资者保护指数也存在较大差异，该指数最高的公司达到了 79.75 分，而最低的则只有 31.96，两者相差 47.79 分。

2. 从分行业来看，传播与文化产业 2009 年的审计与投资者保护指数最高，达到了 65.44 分，农、林、牧、渔业，信息技术业、制造业的审计与投资者保护指数均高于全样本平均值。批发和零售贸易、房地产业和采掘业的审计与投资者保护指数位于后三位，其中，传播与文化产业审计与投资者保护指数比采掘业高出 10.57 分。

3. 分省市来看，浙江省上市公司 2009 年审计与投资者保护指数最高，达到了 64.7 分。排名前六名省市中，除了第三名的陕西省外，其他都为东部沿海省市。排名后三名省市分别是宁夏、青海省和西藏。

4. 最终控制人性质分，社会团体控股的上市公司 2009 年审计与投资者保护指数最高，达到了 61.69 分，高出平均分 2.77 分。职工持股控股、民营控股、集

体控股的上市公司的审计与投资者保护指数分别为 60.97、59.48 和 59.45，均高于全样本公司的平均值。而占样本量最大的国有控股的公司 2009 年审计与投资者保护指数则只有 58.57 分，外资控股上市公司则为最低的 56.91 分，均低于全样本公司的平均值。值得注意的是，作为我国上市公司主体，民营控股上市公司的审计与投资者保护指数比国有控股上市公司高出 0.91 分。

5. 按照第一大股东持股比例分析，总体来看，2009 年第一大股东持股比例与审计与投资者保护指数呈现出倒 U 型关系，第一大股东持股比例在 20% 以下、20%—40%、40%—60% 组的审计与投资者保护指的均值依次递增，第一大股东持股比例在 40%—60% 的这组审计与投资者保护指数达到最高的 59.42 分，而第一大股东持股比例 60% 以上的这组则降为 58.02 分。

## 第六章 中国上市公司财务运行质量评价

### 一、财务运行质量总体描述

2009 年度 1347 家样本上市公司财务运行质量指数及其四个构成指标的描述性统计情况见表 6-1。

表 6-1 样本上市公司财务运行质量指数总体描述性统计

项目	样本量	均值	中位数	最小值	最大值	极差	标准差
投资质量	1347	77.83	79.18	9.86	100.00	91.14	13.49
资金营运质量	1347	69.65	71.90	4.70	97.92	93.22	13.59
筹资质量	1347	65.43	68.61	2.19	99.03	96.84	17.71
股利分配质量	1347	21.52	20.40	0.00	100.00	100.00	19.52
财务运行质量指数	1347	55.51	55.55	32.25	75.16	42.91	5.81

从表 6-1 看，财务运行质量指数的平均值为 55.51，中位数为 55.55，最小值为 32.25，最大值为 75.16，标准差为 5.81。极差为 42.91，公司间差距比较大。

从财务运行质量指数的四个要素来看，投资质量、资金运营质量、筹资质量和股利分配质量的平均值分别为 77.83、69.65、65.43 和 21.52。其中：投资质量最高，均值为 77.83，说明样本上市公司投资规模和投资结构比较适当；利润分

配质量最低，均值为 21.52，说明样本上市公司不注重通过股利分配满足投资者的必要报酬。上述四个方面的级差分别为 91.14、93.22、96.84、100.00，说明公司间财务运行质量差距较大。

财务运行质量指数符合正态分布，见图 6-1。

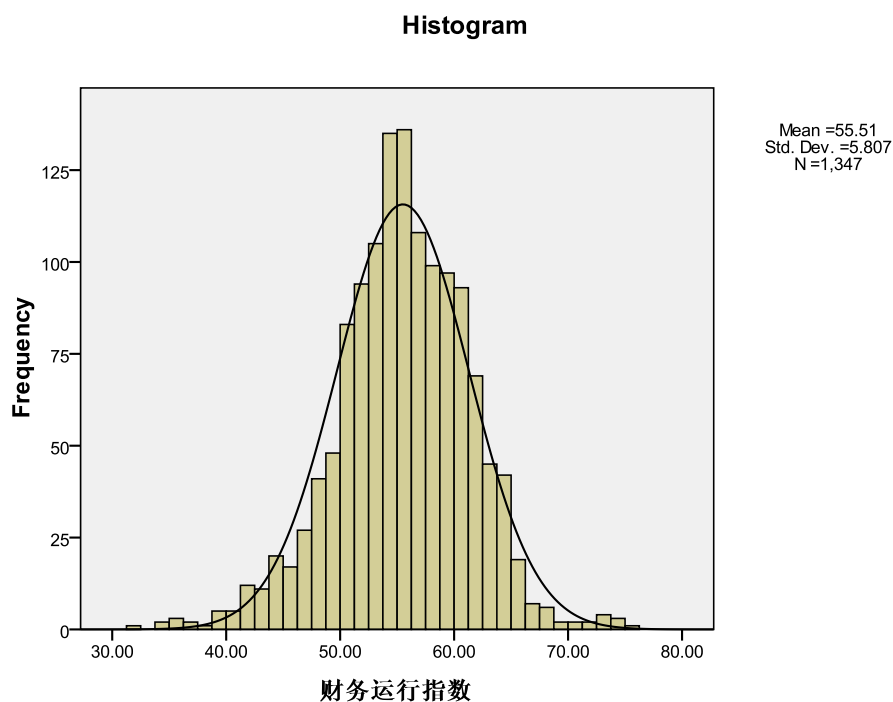


图 6-1

1347 家样本上市公司的财务运行质量指数等级状况如表 6-2 所示。

表 6-2 样本上市公司财务运行质量指数等级状况

财务运行指数	样本量	比例 (%)	最小值	最大值	中位数	均值	标准差
FOQI (90-100)	0	0.00	-	-	-	-	-
FOQI (80-90)	0	0.00	-	-	-	-	-
FOQI (70-80)	12	0.89	70.36	75.16	72.83	72.88	1.62
FOQI (60-70)	283	21.01	60.02	69.92	62.16	62.58	2.05
FOQI (50-60)	857	63.62	50.03	59.98	55.10	55.09	2.69
FOQI (<50)	195	14.48	32.25	49.96	47.03	46.03	3.61

由表 6-2 可见，分值达到 80 分以上的上市公司数量为 0，70-80 分之间的上市公司数量仅为 12 家，占样本总量的 0.89%，60-70 分之间的上市公司数量为

283家，占样本总量的21.01%，50-60分之间的上市公司数量为857家，占样本总量的63.62%，50分以下的上市公司数量为195家，占样本总量的14.48%。从表中可见，大部分上市公司的财务运行质量在50-70分之间。

## 二、分行业财务运行质量评价

2009年度1347家分行业样本上市公司财务运行质量指数见表6-3。

表6-3 分行业样本上市公司财务运行质量指数描述性统计

项目	样本量	比例 (%)	均值	中位数	最小值	最大值	极差	标准差
采掘业	37	2.75	54.24	54.49	43.41	62.32	18.90	4.64
传播与文化产业	10	0.74	55.09	55.54	50.14	60.63	10.49	3.41
电力、煤气及水的生产和供应业	60	4.45	55.33	54.47	42.23	64.65	22.43	5.17
电子	60	4.45	55.46	55.21	42.31	66.54	24.24	5.43
房地产业	86	6.38	57.66	57.10	47.03	75.16	28.13	5.44
纺织、服装、皮毛	57	4.23	53.99	54.57	41.47	64.98	23.51	5.03
机械、设备、仪表	211	15.66	55.44	55.52	32.25	74.49	42.24	5.74
建筑业	31	2.30	57.27	57.96	41.01	72.76	31.75	5.62
交通运输、仓储业	59	4.38	57.42	57.71	44.53	68.14	23.61	5.33
金属、非金属	114	8.46	53.27	53.67	36.50	68.28	31.78	4.96
木材、家具	3	0.22	57.02	57.51	52.73	60.82	8.09	4.07
农、林、牧、渔业	27	2.00	56.33	55.03	44.20	70.36	26.16	5.68
批发和零售贸易	94	6.98	57.25	58.09	43.52	71.37	27.84	5.95
其他制造业	11	0.82	56.01	56.39	39.19	62.84	23.64	6.27
社会服务业	41	3.04	56.34	56.74	43.21	65.96	22.75	4.61
石油、化学、塑料	136	10.10	53.36	53.93	34.35	72.79	38.44	6.44
食品、饮料	54	4.01	57.27	57.86	35.51	69.13	33.62	6.38
信息技术业	82	6.09	56.36	56.87	37.61	74.75	37.14	5.82
医药、生物	85	6.31	56.16	56.42	34.54	65.90	31.35	6.33
造纸、印刷	27	2.00	52.70	52.90	36.40	61.68	25.28	6.21
综合类	62	4.60	55.30	54.83	42.80	74.04	31.25	5.37

如表6-3所示，房地产行业、交通运输和仓储业、食品饮料和建筑业财务运行质量指数位列前三甲，均值分别为57.27、57.66和57.42。财务运行质量指数均值最小的为造纸、印刷行业，均值为52.7，与最高均值相差4.57，说明行业

差距不大。

### 三、分地区财务运行质量评价

2009 年度 1347 家分地区样本上市公司财务运行质量指数见表 6-4。

表 6-4 分地区样本上市公司财务运行质量指数描述性统计

省份	样本量	比例 (%)	均值	中位数	最大值	最小值	极差	标准差
安徽省	48	3.56	55.98	55.48	65.94	45.14	20.80	4.85
北京市	89	6.61	56.53	56.63	74.75	41.01	31.74	6.01
福建省	45	3.34	55.34	55.64	72.86	37.61	35.25	6.60
甘肃省	16	1.19	53.36	53.67	59.69	45.07	14.62	3.57
广东省	160	11.88	56.85	56.85	70.41	40.35	30.06	5.56
广西壮族自治区	20	1.48	55.29	56.67	61.55	44.52	17.03	4.93
贵州省	17	1.26	56.53	57.98	65.08	40.55	24.53	5.95
海南省	19	1.41	54.22	53.75	61.72	44.26	17.46	4.47
河北省	33	2.45	53.85	53.48	64.59	41.97	22.58	5.06
河南省	32	2.38	54.66	54.19	66.83	46.48	20.35	4.57
黑龙江省	21	1.56	57.32	57.05	64.95	49.79	15.16	4.29
湖北省	57	4.23	53.88	54.15	65.95	42.15	13.80	5.40
湖南省	39	2.90	54.05	53.86	68.41	39.08	29.33	6.40
吉林省	30	2.23	56.05	55.64	75.16	34.54	40.62	7.35
江苏省	106	7.87	56.63	56.67	72.79	43.45	29.34	5.14
江西省	25	1.86	56.03	56.51	64.80	35.51	29.29	6.37
辽宁省	43	3.19	54.94	55.88	69.92	41.50	28.42	6.00
内蒙古自治区	20	1.48	54.43	54.90	66.38	41.16	25.22	6.19
宁夏回族自治区	10	0.74	50.82	49.79	65.53	42.99	22.54	6.20
青海省	10	0.74	50.51	49.68	62.03	44.15	17.88	5.41
山东省	77	5.72	55.49	54.70	68.57	36.40	32.17	5.68
山西省	24	1.78	53.13	52.71	63.19	44.50	18.69	5.24
陕西省	22	1.63	54.95	55.08	72.76	39.00	33.76	7.47
上海市	124	9.21	56.33	56.71	74.49	32.25	42.24	6.08
四川省	54	4.01	54.05	54.20	63.75	43.89	19.86	4.67
天津市	26	1.93	55.66	55.77	64.58	39.19	25.39	6.44
西藏自治区	7	0.52	52.57	53.79	58.94	43.41	15.53	6.05
新疆自治区	26	1.93	54.26	55.84	62.44	42.42	20.02	5.41
云南省	25	1.86	55.20	55.17	73.69	35.84	37.85	8.05
浙江省	99	7.35	56.01	56.64	71.37	43.68	27.69	5.26
重庆市	23	1.71	54.06	55.25	65.54	34.35	31.19	7.35
总体样本	1347	100%	55.51	55.55	32.25	75.16	42.91	5.81

从表 6—4 可见，财务运行质量指数均值最高的三个省份是黑龙江省、广东省和江苏省，均值分别为 57.32、56.85 和 56.63；财务运行质量指数均值最低的两个省份是青海省、宁夏回族自治区和西藏自治区，均值分别为 50.51、50.82 和 52.57。均值最大的省份和均值最小的省份相差 6.81。各省内上市公司财务运行质量差异较大，特别是上海市和吉林省，均值极差分别达到 42.24 和 40.62。

#### 四、分大股东性质财务运行质量评价

2009 年度 1347 家分大股东性质样本上市公司财务运行质量指数见表 6—5。

表 6—5 分大股东性质样本上市公司财务运行质量指数描述性统计

企业性质	样本数量	均值	中位数	最小值	最大值	极差	标准差
国有控股	853	55.59	55.58	32.25	75.16	42.91	6.04
集体控股	11	58.84	59.96	50.06	65.94	15.88	4.69
民营控股	458	55.23	55.46	34.54	72.86	38.32	5.36
社会团体控股	9	54.51	53.89	50.47	61.69	11.22	3.42
外资控股	5	57.28	58.97	42.15	67.87	25.72	9.73
职工持股控股	11	57.59	57.60	49.17	67.49	18.32	4.82
合计	1347	55.51	55.55	32.25	75.16	42.91	5.81

从表 6—5 可见，集体控股上市公司财务运行指数均值最大，为 58.84；社会团体控股上市公司财务运行指数均值最小，为 54.51。外资控股和职工持股控股上市公司财务运行质量指数均值分别为 57.28 和 57.59，相差不大。国有控股和民营控股上市公司财务运行质量指数均值分别为 55.59 和 55.23，也相差不大，国有控股上市公司财务运行质量略高。国有控股和民营控股上市公司占全部上市公司的绝大比重（97.33%），但财务运行质量偏低，致使总样本均值较低，为 55.51。

#### 五、分第一大股东持股比例财务运行质量评价

2009 年度 1347 家分第一大股东持股比例样本上市公司财务运行质量指数见表 6—6。

表 6—6 分第一大股东持股比例样本上市公司财务运行质量指数描述性统计

第一大股东持股比例	样本数量	比例 (%)	均值	中位数	最小值	最大值	极差	标准差
20%以下	211	15.66	54.67	54.73	39.00	75.16	36.16	5.62
20%-40%	618	45.88	55.42	55.35	34.54	73.69	39.15	5.50
40%-60%	412	30.59	55.83	56.19	32.25	74.04	41.79	6.23
60%以上	106	7.87	56.44	56.83	36.50	74.75	38.25	6.05
总样本	1347	100	55.51		32.25	75.16		5.81



从表 6—6 可见，第一大股东持股比例在 60% 以上的上市公司财务运行指数均值最大，为 56.44；第一大股东持股比例在 20% 以下的上市公司财务运行指数均值最小，为 54.67。第一大股东持股比例在 20%-40% 之间与第一大股东持股比例在 40-60% 之间的上市公司财务运行质量指数均值相差不大，分别为 55.42 和 55.83。第一大股东持股比例在 20%-60% 之间的公司占到总样本的 76.47，占绝大多数，因此总样本均值在两者之间，为 55.51。

## 六、主要结论

1. 2009 年度 1347 家样本上市公司财务运行质量指数符合正态分布，财务运行质量指数的平均值为 55.51，公司间差距比较大。

2. 从财务运行质量指数的四个要素来看，投资质量最高，说明样本上市公司投资规模和投资结构比较适当；利润分配质量最低，说明样本上市公司不注重通过股利分配满足投资者的必要报酬。在上述四个方面，公司间差距较大。

3. 从财务运行质量级别来看，80 分以上的上市公司数量为 0；70-80 分之间的上市公司数量仅为 12 家；50-60 分之间的上市公司数量最多，占样本总量的 63.62%。

4. 从行业来看，房地产行业、交通运输、仓储业、食品饮料和建筑业财务运行质量指数位列前三甲，造纸、印刷行业则最差。

5. 从地区来看，财务运行质量指数均值最高的三个省份是黑龙江省、广东省和江苏省，均值最低的三个省份是青海省、宁夏回族自治区和西藏自治区。省际之间财务运行质量均值差别不是很大，但省内上市公司差异较大。

6. 从控股股东性质来看，集体控股上市公司财务运行指数均值最大；国有控股和民营控股上市公司财务运行质量指数都不高，且相差不大。

7. 从第一大股东持股比例来看，持股比例在 60% 以上的上市公司财务运行指数均值最大，持股比例在 20% 以下的上市公司财务运行指数均值最小。

**附表 1：中国上市公司投资者保护指数（总体及二级指数）**

代码	公司名称	投资者保护指	会计信息指	财务运行指	外部审计指	内部控制指
----	------	--------	-------	-------	-------	-------

		数	数	数	数	数
000002	万科 A	65.50	49.80	65.64	56.35	90.23
000005	世纪星源	53.18	42.46	54.31	62.65	56.62
000006	深振业 A	61.21	64.30	56.79	40.63	78.94
000007	ST 零七	53.11	51.04	43.21	58.78	62.54
000008	ST 宝利来	58.07	43.83	57.86	68.01	66.68
000009	中国宝安	61.47	49.86	55.01	71.05	74.67
000011	深物业 A	59.10	49.36	57.50	59.65	71.54
000012	南玻 A	58.14	45.26	56.60	66.04	68.34
000014	沙河股份	60.57	48.32	63.73	66.12	66.43
000016	深康佳 A	66.68	70.15	58.87	65.17	73.02
000018	ST 中冠 A	60.71	53.22	59.39	74.07	60.29
000019	深深宝 A	57.86	63.40	51.24	65.12	53.65
000020	深华发 A	61.76	49.25	56.82	75.76	70.74
000021	长城开发	64.63	61.95	62.24	72.12	64.62
000022	深赤湾 A	65.85	62.89	63.86	69.84	68.40
000023	深天地 A	60.29	57.30	58.84	60.46	65.23
000024	招商地产	60.61	46.36	66.08	58.82	71.78
000025	特力 A	54.73	60.84	52.19	43.97	59.17
000026	飞亚达 A	66.10	62.66	63.00	77.48	64.73
000027	深圳能源	58.87	60.08	60.16	53.02	60.57
000028	一致药业	64.22	62.27	62.46	66.46	66.71
000029	深深房 A	52.53	47.12	52.40	42.35	66.77
000031	中粮地产	65.38	64.89	60.56	59.83	75.86
000032	深桑达 A	59.93	52.29	59.32	77.04	55.94
000033	新都酒店	50.56	46.26	50.71	51.97	54.15
000035	*ST 科健	51.49	26.54	52.06	66.03	67.74
000036	华联控股	59.13	47.73	58.33	60.01	72.28
000037	深南电 A	55.03	53.07	56.83	52.90	56.82
000039	中集集团	61.32	56.27	54.33	56.78	78.72
000040	深鸿基	62.71	62.17	60.95	69.60	59.98
000042	深长城	58.92	55.36	57.24	42.05	78.09
000043	中航地产	61.85	61.85	54.89	59.79	71.58
000045	深纺织 A	59.18	51.60	56.31	63.39	67.80
000046	泛海建设	58.15	57.84	59.92	61.53	53.80
000048	ST 康达尔	54.89	51.65	46.24	62.73	62.52
000049	德赛电池	61.19	58.89	57.77	66.94	63.29
000050	深天马 A	59.06	64.52	45.91	63.30	64.88
000056	深国商	52.16	54.92	47.55	65.37	44.11
000058	深赛格	59.63	56.10	59.64	63.28	60.79
000059	辽通化工	50.68	48.13	42.10	56.72	58.84
000060	中金岭南	59.91	64.21	48.86	59.50	68.24
000061	农产品	57.21	51.45	60.97	39.98	72.80

000062	深圳华强	60.37	56.25	57.60	69.55	61.09
000063	中兴通讯	61.60	58.83	56.86	76.69	58.49
000065	北方国际	54.40	46.36	59.97	54.93	56.62
000066	长城电脑	64.36	54.63	70.41	69.04	64.67
000068	ST 三星	46.86	30.05	46.02	70.68	48.28
000069	华侨城 A	59.08	51.18	59.27	55.84	70.32
000070	特发信息	58.26	67.14	53.61	42.76	65.72
000078	海王生物	57.46	56.17	56.06	56.49	61.30
000088	盐田港	57.36	53.27	63.84	38.03	69.53
000089	深圳机场	59.54	61.96	59.14	45.55	68.17
000090	深天健	57.76	64.41	55.50	39.26	67.31
000096	广聚能源	57.37	50.51	58.06	65.61	57.90
000099	中信海直	67.10	64.24	61.15	75.94	70.36
000100	TCL 集团	64.46	62.66	52.83	69.22	76.33
000151	中成股份	60.40	64.89	60.32	63.23	53.21
000153	丰原药业	52.42	60.05	51.38	39.60	55.01
000155	川化股份	56.75	55.58	55.58	51.44	63.58
000157	中联重科	55.23	55.32	50.44	48.76	65.77
000158	常山股份	54.67	54.87	53.61	55.90	54.70
000159	国际实业	53.09	50.45	55.81	53.27	52.75
000301	东方市场	56.63	61.84	49.48	59.75	56.64
000400	许继电气	54.78	51.89	51.78	55.69	60.85
000401	冀东水泥	55.67	48.94	51.11	61.98	63.69
000402	金融街	64.06	50.41	62.42	67.55	78.69
000404	华意压缩	60.33	62.55	57.48	58.29	62.75
000407	胜利股份	55.13	50.48	50.14	55.40	65.99
000408	*ST 玉源	53.76	44.74	54.43	67.35	52.57
000410	沈阳机床	55.92	57.09	44.88	64.40	60.84
000411	英特集团	62.98	57.73	59.39	71.29	66.63
000413	宝石 A	58.82	58.08	58.78	63.82	55.78
000416	民生投资	55.97	55.20	54.80	54.77	59.13
000417	合肥百货	59.66	53.80	61.99	67.74	57.26
000418	小天鹅 A	58.78	63.40	56.66	50.79	62.26
000419	通程控股	64.39	60.64	61.94	76.15	62.32
000420	吉林化纤	56.80	56.71	51.49	45.73	71.71
000421	南京中北	61.91	63.34	50.19	68.14	69.10
000422	湖北宜化	51.93	48.29	48.71	53.21	58.80
000423	东阿阿胶	60.43	52.24	61.87	61.92	66.86
000425	徐工机械	63.03	61.21	71.94	62.51	55.10
000428	华天酒店	59.69	59.09	49.61	68.42	65.28
000429	粤高速 A	56.99	57.27	62.98	41.18	62.05
000430	ST 张家界	55.96	47.64	50.21	57.75	70.67
000488	晨鸣纸业	62.47	61.65	57.64	63.77	68.03

000501	鄂武商 A	55.77	51.99	52.41	41.59	75.03
000502	绿景地产	55.81	52.17	51.72	50.45	68.87
000503	海虹控股	61.96	59.65	58.33	66.76	65.05
000504	赛迪传媒	60.44	53.79	52.32	70.51	69.59
000505	ST 珠江	57.19	49.83	60.62	55.55	62.81
000507	珠海港	60.83	62.17	55.66	68.37	59.47
000509	S*ST 华塑	50.64	41.52	48.67	54.27	60.43
000510	金路集团	59.39	55.60	55.35	61.71	66.57
000511	银基发展	57.01	53.67	54.54	58.06	62.84
000513	丽珠集团	56.96	53.89	55.46	61.63	58.55
000516	开元控股	60.82	69.82	58.72	53.85	58.52
000518	四环生物	55.69	49.51	57.21	56.38	60.37
000519	江南红箭	57.65	52.21	57.20	71.91	53.22
000520	长航凤凰	58.13	57.34	48.25	77.59	55.33
000521	美菱电器	61.40	57.90	52.81	64.83	72.71
000522	白云山 A	56.29	56.44	55.05	42.98	67.97
000523	广州浪奇	60.45	61.27	57.60	50.82	70.37
000524	东方宾馆	57.00	56.49	52.54	47.59	70.10
000525	红太阳	63.88	59.21	72.79	52.55	67.62
000526	旭飞投资	55.62	42.30	62.88	51.60	65.35
000527	美的电器	60.45	55.95	56.62	62.33	68.56
000528	柳工	56.94	47.76	60.36	54.21	65.46
000530	大冷股份	59.51	55.64	62.19	65.36	56.21
000531	穗恒运 A	54.66	51.69	55.93	48.39	61.45
000532	力合股份	56.10	56.25	46.05	70.16	56.66
000533	万家乐	56.88	55.75	54.33	63.68	55.81
000534	万泽股份	58.25	54.60	61.48	55.15	61.05
000537	广宇发展	55.40	52.46	52.26	54.35	63.21
000538	云南白药	61.44	59.95	63.30	52.64	67.83
000539	粤电力 A	63.04	53.05	64.65	69.21	67.66
000540	中天城投	56.75	54.97	57.66	52.41	61.10
000541	佛山照明	56.93	45.63	67.87	44.71	66.50
000543	皖能电力	58.25	59.76	61.81	44.90	62.83
000544	中原环保	58.24	57.60	54.38	55.83	65.34
000545	吉林制药	52.62	55.33	34.54	59.36	65.35
000546	光华控股	61.43	51.89	75.16	55.10	61.20
000547	闽福发 A	59.24	56.06	55.99	61.58	64.78
000548	湖南投资	59.46	53.39	53.39	63.16	70.51
000550	江铃汽车	60.70	55.45	64.80	59.56	62.75
000551	创元科技	60.84	65.42	56.15	63.61	58.95
000552	靖远煤电	59.91	55.74	56.99	52.61	73.74
000553	沙隆达 A	57.91	59.08	46.87	71.70	58.68
000554	泰山石油	56.19	56.29	53.98	37.46	73.25

000555	ST 太光	53.04	43.07	51.65	69.87	52.81
000557	*ST 银广	47.49	26.57	50.25	53.31	63.43
000558	莱茵置业	57.97	57.35	56.53	57.83	60.45
000559	万向钱潮	58.31	52.86	58.66	65.19	58.70
000560	昆百大 A	59.78	67.85	44.86	53.39	73.03
000561	*ST 烽火	50.68	45.15	39.00	74.05	52.30
000564	西安民生	59.39	57.42	60.85	63.66	56.60
000565	渝三峡 A	49.67	50.70	34.35	61.49	57.13
000566	海南海药	53.70	57.72	49.93	45.08	60.28
000567	海德股份	56.58	55.27	57.82	60.36	53.65
000568	泸州老窖	55.76	53.26	63.75	48.20	55.18
000570	苏常柴 A	56.20	46.22	61.76	62.29	56.25
000571	新大洲 A	51.94	52.62	53.21	58.24	44.76
000572	海马股份	58.47	52.18	54.11	59.84	69.61
000573	粤宏远 A	52.06	45.17	56.60	47.52	58.11
000576	ST 甘化	52.53	49.92	42.80	64.34	57.60
000578	盐湖集团	51.48	49.51	44.15	49.21	64.04
000581	威孚高科	58.20	56.96	60.63	53.00	60.83
000582	北海港	55.30	56.18	56.61	55.41	52.70
000584	友利控股	56.48	50.57	52.91	67.78	58.53
000585	东北电气	55.21	62.01	46.44	48.59	62.90
000586	ST 汇源	56.51	56.67	48.86	69.94	54.77
000589	黔轮胎 A	59.48	59.29	60.91	50.92	64.70
000591	桐君阁	59.10	56.76	54.24	62.53	64.75
000593	大通燃气	53.43	53.28	52.49	50.01	57.38
000594	国恒铁路	60.34	62.34	55.55	54.44	68.26
000595	西北轴承	58.78	55.88	54.48	56.68	68.71
000596	古井贡酒	58.21	52.08	56.00	62.93	64.04
000597	东北制药	56.32	52.78	45.80	70.52	61.49
000598	兴蓉投资	55.88	50.85	51.07	56.44	66.75
000599	青岛双星	57.98	60.75	54.62	61.45	56.04
000600	建投能源	59.82	58.58	63.14	64.53	53.70
000601	韶能股份	56.64	58.10	53.55	57.33	58.05
000602	金马集团	53.59	53.84	54.07	56.14	50.76
000605	ST 四环	55.09	49.13	60.26	64.26	48.66
000606	青海明胶	58.17	60.12	55.70	58.77	58.36
000607	华智控股	61.49	60.42	53.31	69.86	65.71
000608	阳光股份	56.91	55.61	55.31	50.33	65.39
000609	绵世股份	55.34	60.07	48.41	54.78	58.52
000610	西安旅游	56.80	52.18	53.13	62.47	61.88
000611	时代科技	54.23	54.09	53.92	49.45	58.49
000612	焦作万方	58.27	51.32	55.61	56.70	70.46
000613	ST 东海 A	56.62	57.01	56.04	61.80	52.81

000615	湖北金环	55.68	58.29	55.39	55.09	53.51
000616	亿城股份	59.54	50.75	69.92	59.68	57.29
000617	石油济柴	57.03	47.51	54.39	76.76	55.46
000619	海螺型材	61.04	51.35	64.13	65.64	64.81
000623	吉林敖东	61.95	65.86	56.25	56.26	68.61
000625	长安汽车	60.36	57.99	60.36	65.76	58.84
000626	如意集团	57.83	56.87	54.32	55.81	64.57
000627	天茂集团	58.21	54.90	52.54	53.62	72.13
000628	高新发展	55.06	68.87	47.03	48.75	53.72
000629	*ST 钒钛	61.55	50.79	52.96	74.58	73.58
000630	铜陵有色	54.73	56.14	57.73	41.96	59.62
000632	三木集团	57.97	55.95	50.40	57.45	69.49
000633	ST 合金	54.63	49.63	52.31	56.49	61.52
000635	英力特	55.85	57.64	46.06	57.05	64.31
000636	风华高科	56.53	60.43	58.45	41.57	61.56
000637	茂化实华	57.50	54.33	60.12	51.55	62.69
000639	金德发展	56.80	55.09	52.22	58.16	63.01
000650	仁和药业	59.39	55.14	55.22	55.32	72.25
000651	格力电器	58.50	50.96	63.34	63.22	57.69
000652	泰达股份	54.39	54.76	54.79	45.11	60.77
000655	金岭矿业	55.15	50.19	53.24	65.59	54.83
000656	ST 东源	58.15	55.32	60.24	58.54	58.59
000659	珠海中富	59.00	58.30	62.65	58.91	55.60
000661	长春高新	55.55	48.58	57.72	56.86	59.89
000662	索芙特	57.62	53.18	55.18	62.15	61.96
000663	永安林业	58.24	66.59	44.20	74.37	52.54
000666	经纬纺机	53.27	51.13	54.54	45.05	60.63
000667	名流置业	57.89	55.99	60.79	49.67	63.07
000668	荣丰控股	55.17	47.10	60.77	55.15	57.79
000669	领先科技	57.39	60.78	56.54	54.99	56.43
000671	阳光城	59.86	47.41	64.77	57.39	70.15
000673	ST 大水	50.93	25.50	57.11	70.49	57.25
000676	*ST 思达	56.40	66.08	52.14	55.30	51.28
000677	山东海龙	57.44	65.71	48.22	57.32	58.91
000678	襄阳轴承	58.63	60.39	52.77	66.32	57.45
000679	大连友谊	60.37	56.50	59.82	57.44	67.66
000680	山推股份	61.84	63.71	54.12	57.41	72.18
000682	东方电子	53.13	64.09	52.58	41.34	50.60
000683	远兴能源	52.95	50.83	44.81	60.83	58.69
000685	中山公用	57.57	62.01	51.50	47.05	67.85
000687	保定天鹅	57.08	54.50	53.48	60.51	61.52
000690	宝新能源	61.52	62.03	62.67	58.34	62.10
000692	惠天热电	54.66	49.08	60.21	61.41	49.25

000695	滨海能源	57.95	55.91	57.83	67.97	52.60
000698	沈阳化工	55.67	49.94	47.91	64.66	64.19
000700	模塑科技	53.59	57.93	49.48	64.76	44.74
000701	厦门信达	60.65	58.01	58.41	60.92	66.04
000703	*ST 光华	56.19	56.57	56.87	60.58	51.54
000705	浙江震元	65.11	65.10	63.16	69.92	63.64
000707	双环科技	55.33	57.29	48.45	57.24	59.64
000708	大冶特钢	59.05	52.08	55.06	62.02	69.27
000709	河北钢铁	54.76	51.39	50.88	58.69	60.04
000710	天兴仪表	59.91	57.26	58.32	67.51	58.84
000711	天伦置业	56.08	63.20	54.94	50.11	54.01
000712	锦龙股份	56.91	55.49	55.26	59.35	58.52
000713	丰乐种业	58.44	54.41	54.10	72.97	56.72
000715	中兴商业	59.39	48.36	63.42	66.00	62.02
000717	韶钢松山	57.28	59.89	51.02	49.41	67.77
000718	苏宁环球	59.95	54.25	56.93	58.12	71.36
000720	ST 能山	53.19	55.30	45.93	53.79	58.78
000721	西安饮食	60.30	64.70	54.99	55.01	65.63
000725	京东方 A	56.42	52.00	42.31	65.23	70.97
000726	鲁泰 A	66.69	59.97	60.41	76.90	73.63
000727	华东科技	60.65	72.19	48.24	65.64	58.16
000729	燕京啤酒	60.72	51.97	69.13	55.43	64.94
000731	四川美丰	57.29	56.22	57.51	62.01	54.58
000733	振华科技	60.99	59.47	55.64	60.66	69.20
000735	罗牛山	56.75	59.48	50.38	64.70	54.89
000736	ST 重实	55.05	54.09	58.22	52.12	54.73
000737	南风化工	56.21	53.30	47.35	63.16	64.41
000738	中航动控	53.47	44.28	51.08	63.79	58.60
000739	普洛股份	60.56	57.42	62.75	50.89	69.12
000748	长城信息	58.27	53.59	51.43	67.18	64.59
000751	锌业股份	57.60	53.90	52.55	64.56	62.26
000752	西藏发展	60.48	57.50	58.94	53.43	71.15
000753	漳州发展	58.14	58.79	52.71	56.49	65.01
000755	山西三维	54.17	50.21	46.70	70.83	54.36
000756	新华制药	59.16	58.17	56.03	65.94	58.65
000758	中色股份	52.88	44.32	50.98	49.66	67.30
000759	武汉中百	61.77	56.78	65.95	53.61	68.91
000760	*ST 博盈	56.83	59.71	54.73	60.11	53.44
000762	西藏矿业	52.92	52.14	43.41	52.37	65.33
000766	通化金马	55.69	49.43	51.20	59.98	64.67
000767	漳泽电力	58.99	49.42	55.06	70.49	65.41
000768	西飞国际	59.86	53.44	61.43	69.58	57.69
000777	中核科技	67.72	62.10	59.44	76.69	76.73

000778	新兴铸管	65.82	62.32	55.10	74.63	75.38
000779	三毛派神	56.69	54.74	53.84	50.91	66.74
000780	平庄能源	56.92	48.05	53.87	61.40	66.99
000782	美达股份	56.59	54.06	52.30	50.59	69.14
000785	武汉中商	60.06	65.48	54.63	56.27	63.23
000786	北新建材	58.29	53.09	59.33	58.27	62.99
000788	西南合成	58.84	57.78	57.81	61.58	59.08
000789	江西水泥	59.33	60.06	50.24	58.26	69.94
000790	华神集团	63.09	73.18	56.51	61.22	60.78
000791	西北化工	52.79	52.01	54.91	46.43	56.17
000792	盐湖钾肥	56.54	43.00	62.03	49.72	70.82
000793	华闻传媒	54.58	43.81	60.63	53.39	60.67
000795	太原刚玉	54.78	58.98	50.47	56.30	53.86
000796	易食股份	61.70	64.78	53.89	67.67	62.67
000797	中国武夷	54.93	49.50	56.76	53.76	59.84
000798	中水渔业	61.28	53.08	56.63	67.79	70.88
000799	酒鬼酒	57.12	56.51	54.83	57.04	60.56
000800	一汽轿车	60.35	57.78	63.98	55.46	62.86
000801	四川九洲	55.95	55.29	54.21	58.08	57.05
000802	北京旅游	61.00	64.03	54.95	63.33	62.81
000806	银河科技	54.59	56.47	50.61	43.22	65.97
000807	云铝股份	51.14	48.32	43.93	57.21	58.00
000809	中汇医药	58.65	56.02	55.59	55.72	67.49
000810	华润锦华	60.79	64.37	55.75	70.26	55.22
000811	烟台冰轮	59.62	56.90	61.64	57.06	62.34
000812	陕西金叶	57.83	55.51	50.30	64.73	63.86
000815	美利纸业	57.90	60.12	49.34	51.32	70.50
000816	江淮动力	62.28	65.48	59.56	66.49	58.55
000819	岳阳兴长	61.70	51.64	57.37	61.50	78.28
000820	*ST 金城	50.66	49.47	51.95	56.46	45.96
000821	京山轻机	55.79	50.81	52.65	57.57	63.70
000822	山东海化	60.10	58.58	51.19	76.43	59.43
000823	超声电子	63.96	72.71	55.55	65.28	62.81
000825	太钢不锈	56.52	50.50	51.68	58.10	67.74
000826	桑德环境	54.59	49.91	49.68	56.58	64.05
000828	东莞控股	60.88	56.73	64.50	53.33	67.25
000829	天音控股	55.15	45.99	56.33	51.62	66.91
000830	鲁西化工	51.03	46.85	41.63	59.36	60.22
000833	贵糖股份	58.14	54.44	59.81	53.94	63.67
000835	四川圣达	57.32	52.11	56.15	62.31	60.69
000836	鑫茂科技	54.42	43.94	52.32	65.49	60.06
000837	秦川发展	53.90	47.30	58.09	56.34	54.60
000838	国兴地产	56.59	49.10	54.00	72.00	56.06



000839	中信国安	55.00	46.52	49.80	60.68	66.22
000848	承德露露	61.15	48.38	64.50	63.17	70.13
000850	华茂股份	55.74	50.74	58.63	57.30	56.83
000852	江钻股份	56.97	41.88	59.43	61.12	67.95
000856	ST 唐陶	54.76	47.64	53.41	64.27	56.95
000858	五粮液	52.45	50.46	60.63	46.23	50.04
000859	国风塑业	54.58	44.72	51.27	54.37	69.75
000860	顺鑫农业	51.59	51.57	48.94	54.36	52.55
000861	海印股份	55.88	45.42	53.63	56.79	69.61
000862	银星能源	52.53	54.82	42.99	50.22	62.88
000869	张裕 A	59.42	42.57	67.49	65.56	64.30
000876	新希望	54.49	65.42	45.60	41.28	62.77
000877	天山股份	58.50	53.49	51.15	65.12	67.57
000878	云南铜业	55.66	65.57	42.70	49.24	64.56
000881	大连国际	61.41	56.50	54.97	67.70	69.55
000882	华联股份	53.33	43.48	43.99	66.66	64.97
000883	三环股份	55.18	47.43	52.94	55.24	66.51
000885	同力水泥	58.22	53.18	54.35	59.03	67.80
000886	海南高速	54.90	45.16	53.75	60.85	62.61
000887	中鼎股份	57.29	49.30	59.45	63.19	59.22
000888	峨眉山 A	59.44	55.84	58.94	51.77	70.10
000889	渤海物流	53.95	46.68	56.39	57.25	56.76
000890	法尔胜	60.29	58.62	53.55	64.76	66.53
000893	东凌粮油	57.20	52.85	62.90	47.08	63.40
000897	津滨发展	55.49	44.96	60.74	55.72	61.11
000898	鞍钢股份	54.26	52.53	58.01	55.30	51.06
000899	赣能股份	57.57	59.15	54.72	54.10	61.81
000900	现代投资	65.10	60.63	62.33	69.06	70.29
000901	航天科技	61.08	54.91	57.05	64.28	70.26
000902	*ST 中服	56.94	58.96	54.43	56.95	57.59
000903	云内动力	57.78	46.07	63.10	54.76	67.20
000905	厦门港务	61.62	60.71	56.27	67.33	64.42
000906	南方建材	64.16	57.95	68.41	72.53	59.70
000908	*ST 天一	49.10	40.86	39.91	61.03	59.82
000909	数源科技	50.37	52.34	54.38	55.04	39.83
000910	大亚科技	52.28	47.99	49.89	51.00	60.93
000911	南宁糖业	55.04	52.18	57.82	48.42	60.22
000912	泸天化	52.41	45.34	61.11	47.88	53.82
000913	钱江摩托	63.02	60.24	53.90	69.92	71.41
000915	山大华特	56.71	49.21	51.11	67.69	63.17
000916	华北高速	59.96	57.07	61.86	61.12	60.14
000917	电广传媒	55.37	46.68	56.19	67.06	55.13
000919	金陵药业	57.32	48.31	60.77	58.43	62.63

000920	南方汇通	55.74	54.04	51.03	53.67	64.78
000921	ST 科龙	48.29	35.05	49.19	60.08	53.03
000923	河北宣工	58.57	56.18	50.51	62.06	67.93
000925	众合机电	59.29	58.24	53.45	66.72	61.48
000926	福星股份	59.95	51.03	54.97	63.46	73.11
000927	一汽夏利	64.94	56.64	64.19	69.80	71.44
000928	中钢吉炭	60.19	59.15	51.22	63.50	69.26
000929	兰州黄河	58.55	55.03	53.37	56.63	70.09
000931	中关村	57.50	54.27	51.65	66.07	61.28
000932	华菱钢铁	56.10	62.54	39.08	65.11	61.60
000933	神火股份	52.25	58.79	49.69	37.68	59.21
000935	ST 双马	54.51	46.89	54.78	54.93	62.50
000936	华西村	55.95	45.43	60.97	56.89	61.26
000937	冀中能源	59.23	51.07	55.64	62.69	69.93
000938	紫光股份	56.32	49.01	57.47	59.72	60.60
000939	凯迪电力	53.28	48.72	51.81	53.41	60.06
000948	南天信息	54.99	47.93	57.03	55.22	60.43
000949	新乡化纤	56.78	47.76	53.91	56.01	70.92
000950	建峰化工	55.12	49.46	40.60	59.49	75.02
000951	中国重汽	57.25	62.25	54.70	48.22	61.61
000952	广济药业	56.30	51.62	52.31	55.16	67.13
000953	*ST 河化	53.13	51.04	44.52	66.95	54.77
000955	ST 欣龙	51.07	50.29	44.26	58.45	54.11
000957	中通客车	57.77	54.88	50.15	64.99	64.26
000958	*ST 东热	55.38	52.66	48.14	67.81	57.17
000959	首钢股份	61.94	51.26	62.29	62.04	73.53
000960	锡业股份	64.38	70.08	55.13	65.04	68.17
000961	中南建设	57.23	54.33	57.41	59.22	58.77
000965	天保基建	56.92	53.50	62.22	63.72	49.31
000966	长源电力	63.46	62.63	49.87	75.78	70.61
000967	上风高科	58.98	58.47	52.63	71.51	57.17
000968	煤气化	62.75	66.80	56.18	60.32	67.72
000969	安泰科技	62.00	69.47	57.34	64.17	57.28
000970	中科三环	61.85	59.14	59.06	64.04	66.47
000971	ST 迈亚	56.81	49.79	50.95	58.28	70.43
000973	佛塑股份	61.00	62.63	49.48	55.21	77.09
000975	科学城	61.14	51.95	61.08	68.81	65.62
000976	*ST 春晖	58.10	63.54	51.17	62.25	56.78
000977	浪潮信息	58.65	59.11	59.83	48.48	64.71
000978	桂林旅游	62.91	59.67	61.55	62.63	68.40
000979	中弘地产	55.98	49.58	47.66	72.04	60.41
000980	金马股份	56.46	53.09	53.63	53.24	66.09
000982	中银绒业	55.03	51.87	48.12	54.88	66.78

000983	西山煤电	55.15	47.61	55.85	53.97	63.80
000985	大庆华科	57.56	51.95	56.15	68.36	57.12
000987	广州友谊	60.99	46.40	66.03	56.05	75.46
000988	华工科技	58.53	54.37	55.38	59.56	66.09
000989	九芝堂	60.45	52.86	62.72	64.83	62.99
000990	诚志股份	63.67	67.29	58.78	57.51	70.09
000993	闽东电力	56.88	61.90	50.37	61.31	55.33
000995	ST 皇台	58.31	57.22	53.51	62.23	62.08
000997	新大陆	56.83	53.89	56.59	56.11	61.02
000998	隆平高科	63.03	57.02	60.05	62.62	73.60
000999	华润三九	63.62	66.48	62.34	67.80	58.60
002001	新和成	62.12	52.80	63.60	77.74	58.77
002002	ST 琼花	48.89	49.45	52.78	51.26	41.88
002003	伟星股份	68.25	63.85	55.47	77.07	81.22
002004	华邦制药	62.25	64.89	56.38	54.62	72.05
002005	德豪润达	61.87	65.41	52.02	72.88	60.77
002006	精功科技	61.70	63.46	47.94	72.57	67.26
002007	华兰生物	61.50	53.99	64.66	61.87	66.02
002008	大族激光	60.25	66.90	58.90	47.66	64.12
002009	天奇股份	62.38	64.85	50.50	68.56	68.59
002010	传化股份	65.71	66.24	55.22	73.91	70.93
002011	盾安环境	60.00	63.52	59.01	62.46	55.23
002012	凯恩股份	62.06	58.87	53.06	77.38	64.22
002013	中航精机	62.53	66.16	51.74	72.66	63.09
002014	永新股份	65.68	68.73	65.94	63.07	63.98
002015	霞客环保	59.75	56.74	51.14	69.89	65.26
002016	世荣兆业	58.53	57.91	56.17	62.99	58.50
002017	东信和平	64.59	64.45	62.84	66.09	65.62
002018	华星化工	61.24	61.28	63.63	64.17	56.13
002019	鑫富药业	66.90	67.74	58.42	76.10	68.66
002020	京新药业	57.49	60.56	49.09	64.04	58.68
002021	中捷股份	58.75	59.33	55.52	67.35	55.15
002022	科华生物	66.68	64.91	64.21	64.83	73.01
002023	海特高新	65.45	66.43	56.60	68.76	72.06
002024	苏宁电器	61.09	51.54	58.88	71.60	66.25
002025	航天电器	64.50	68.42	54.60	67.58	69.21
002026	山东威达	61.32	58.91	59.18	74.91	55.92
002027	七喜控股	60.51	60.31	54.58	57.06	70.34
002028	思源电气	61.99	55.27	60.47	57.08	75.18
002029	七匹狼	63.45	62.99	55.46	59.71	76.19
002030	达安基因	66.61	66.69	61.70	60.47	77.05
002031	巨轮股份	65.49	60.55	61.79	72.70	69.78
002032	苏泊尔	63.22	59.80	58.97	74.88	62.96

002033	丽江旅游	62.02	57.29	61.69	62.91	67.06
002034	美欣达	65.54	65.81	57.00	74.32	68.32
002035	华帝股份	59.31	57.31	53.59	46.76	78.03
002036	宜科科技	64.18	61.18	64.98	64.74	66.20
002037	久联发展	63.09	55.23	59.36	66.81	73.42
002038	双鹭药业	65.97	58.04	65.90	64.88	75.89
002039	黔源电力	59.15	59.50	61.43	48.51	64.38
002040	南京港	63.29	62.08	62.03	70.64	60.38
002041	登海种业	62.12	55.63	59.80	66.88	68.45
002042	华孚色纺	60.40	55.98	58.61	57.93	69.40
002043	兔宝宝	64.81	66.68	52.73	75.16	68.71
002044	江苏三友	63.60	63.78	59.22	64.53	67.76
002045	广州国光	67.98	73.91	60.27	70.04	68.66
002046	轴研科技	59.14	64.27	49.90	59.98	63.45
002047	成霖股份	57.32	63.50	52.91	49.56	61.53
002048	宁波华翔	65.33	64.44	51.72	77.56	72.65
002049	晶源电子	60.75	57.37	60.11	65.57	61.55
002050	三花股份	63.48	62.76	56.96	74.06	63.63
002051	中工国际	59.30	58.52	60.88	48.66	66.63
002052	同洲电子	61.45	59.76	52.14	68.83	68.45
002053	云南盐化	61.16	57.38	48.49	72.16	71.62
002054	德美化工	61.52	68.94	60.28	50.78	62.94
002055	得润电子	65.92	61.86	59.10	69.88	75.36
002056	横店东磁	66.29	66.57	56.94	76.89	68.62
002057	中钢天源	64.31	62.91	53.98	71.19	72.58
002058	威尔泰	62.15	59.93	63.85	61.37	63.28
002059	云南旅游	60.23	57.52	55.17	66.50	64.30
002060	粤水电	63.76	59.64	62.32	67.37	67.28
002061	江山化工	60.45	60.57	46.40	78.95	62.25
002062	宏润建设	60.23	59.38	60.65	49.35	69.21
002063	远光软件	68.30	57.51	59.19	71.47	88.66
002064	华峰氨纶	62.03	54.58	59.54	69.25	67.75
002065	东华软件	62.69	53.74	59.95	67.07	72.61
002067	景兴纸业	62.15	62.72	51.58	73.10	65.27
002068	黑猫股份	58.69	54.03	60.06	65.48	57.08
002069	獐子岛	66.04	53.95	59.96	76.53	78.62
002070	众和股份	62.36	58.53	51.91	67.83	74.61
002071	江苏宏宝	60.63	57.45	52.77	72.13	64.42
002073	软控股份	61.36	51.01	57.96	67.66	72.11
002076	雪莱特	65.45	65.69	50.58	73.68	76.07
002077	大港股份	62.43	60.66	54.98	64.80	71.27
002078	太阳纸业	62.96	59.22	47.73	75.21	75.36
002079	苏州固锝	63.16	56.06	57.87	72.52	70.04

002080	中材科技	63.40	55.92	59.29	71.22	70.57
002081	金螳螂	61.02	47.25	61.43	67.14	71.35
002082	栋梁新材	64.02	55.14	53.75	76.19	76.55
002083	孚日股份	63.14	63.21	54.33	66.95	70.35
002084	海鸥卫浴	59.03	66.65	55.74	49.98	61.29
002085	万丰奥威	64.84	63.35	63.46	70.95	63.36
002086	东方海洋	63.85	64.78	53.16	68.54	71.57
002088	鲁阳股份	60.11	52.67	61.85	63.54	63.82
002089	新海宜	59.79	54.48	56.33	66.82	64.35
002090	金智科技	66.99	73.28	57.57	69.71	68.73
002091	江苏国泰	61.36	54.39	62.25	70.89	60.77
002092	中泰化学	52.37	54.06	42.42	57.40	58.13
002093	国脉科技	61.43	53.12	57.93	68.21	69.62
002094	青岛金王	58.96	52.77	55.75	65.49	64.59
002096	南岭民爆	61.72	55.80	64.95	47.35	75.89
002097	山河智能	55.72	54.01	55.52	44.39	66.74
002098	浔兴股份	60.19	61.49	56.39	62.81	61.11
002100	天康生物	59.17	49.87	58.12	62.68	68.17
002101	广东鸿图	62.11	64.95	51.49	64.03	69.78
002102	冠福家用	59.38	66.68	50.19	51.86	67.68
002103	广博股份	65.82	65.36	53.49	78.10	71.12
002104	恒宝股份	62.46	59.34	55.23	69.23	69.15
002105	信隆实业	65.58	62.07	60.38	68.48	73.35
002106	莱宝高科	62.56	59.43	65.76	46.81	74.66
002108	沧州明珠	56.64	59.10	41.97	66.07	63.57
002109	兴化股份	57.63	52.11	55.17	65.98	60.22
002110	三钢闽光	59.89	57.78	56.99	63.64	62.71
002111	威海广泰	63.71	57.19	56.00	67.00	77.50
002112	三变科技	68.81	68.62	57.55	77.05	75.70
002114	罗平锌电	56.25	55.60	53.48	56.66	59.89
002115	三维通信	64.88	51.18	64.89	78.92	69.42
002117	东港股份	66.99	67.36	60.24	77.55	66.19
002118	紫鑫药业	59.17	53.78	55.24	67.16	63.62
002119	康强电子	62.15	59.52	54.34	76.40	63.09
002120	新海股份	65.94	64.31	57.28	76.88	69.34
002121	科陆电子	64.17	58.40	59.29	68.45	73.04
002122	天马股份	63.03	55.84	61.68	70.50	66.94
002123	荣信股份	63.47	53.06	57.77	62.94	82.33
002124	天邦股份	61.09	59.99	52.50	66.16	68.38
002125	湘潭电化	60.21	57.45	55.15	75.25	57.49
002126	银轮股份	64.67	65.30	56.91	66.98	71.19
002127	新民科技	62.53	64.42	58.00	68.60	60.92
002128	露天煤业	62.53	54.74	62.32	65.89	68.97

002129	中环股份	55.17	56.23	43.38	56.46	66.68
002130	沃尔核材	66.02	65.07	59.45	65.59	75.10
002131	利欧股份	63.39	58.44	52.75	74.58	72.63
002132	恒星科技	57.23	48.19	53.37	63.79	66.85
002133	广宇集团	62.90	62.97	61.18	61.56	65.88
002134	天津普林	61.74	60.21	52.42	73.00	65.56
002135	东南网架	65.58	68.36	59.34	67.82	67.97
002136	安纳达	63.32	69.67	53.36	68.63	63.60
002137	实益达	59.61	58.46	52.33	71.23	60.32
002138	顺络电子	62.07	68.92	63.79	39.96	69.55
002139	拓邦股份	60.02	51.31	58.11	64.93	68.25
002141	睿胜超微	62.88	68.99	55.03	75.38	55.36
002144	宏达高科	58.81	51.28	51.61	64.42	71.36
002150	江苏通润	62.32	62.58	56.26	66.51	65.82
002151	北斗星通	60.14	56.78	52.68	56.61	75.41
002152	广电运通	58.38	45.36	60.90	60.05	68.86
002153	石基信息	65.44	65.71	60.80	62.09	73.15
002154	报喜鸟	66.66	64.70	56.21	67.33	80.54
002155	辰州矿业	59.69	61.09	57.43	54.45	64.85
002156	通富微电	64.31	65.52	58.70	74.82	61.29
002157	正邦科技	54.22	55.97	35.51	59.20	70.16
002158	汉钟精机	63.46	66.45	62.30	61.43	63.03
002159	三特索道	60.25	62.47	58.26	57.72	62.04
002160	常铝股份	59.72	51.90	55.38	69.40	66.08
002161	远望谷	61.55	50.86	53.14	68.44	78.07
002162	斯米克	61.60	51.78	57.85	72.73	68.39
002163	中航三鑫	64.16	62.45	53.84	72.96	71.27
002164	东力传动	60.27	61.08	47.67	68.95	67.26
002165	红宝丽	62.97	60.34	58.11	66.66	68.72
002166	莱茵生物	59.96	57.83	59.16	60.06	63.24
002167	东方锆业	54.60	61.25	40.35	60.38	59.16
002168	深圳惠程	63.95	52.97	56.04	72.02	79.29
002169	智光电气	60.07	60.16	53.86	61.72	65.89
002170	芭田股份	63.51	57.32	56.98	59.68	81.11
002171	精诚铜业	57.84	47.95	53.77	68.71	65.27
002172	澳洋科技	61.48	56.63	54.69	69.73	68.44
002173	山下湖	61.32	55.29	57.33	67.43	68.02
002175	广陆数测	64.06	67.18	56.14	63.52	70.19
002176	江特电机	60.41	68.09	53.12	55.83	63.80
002177	御银股份	60.20	58.73	50.90	69.29	65.61
002178	延华智能	62.93	60.78	60.53	67.54	64.57
002179	中航光电	63.13	53.92	58.77	70.14	73.16
002182	云海金属	62.22	58.33	57.41	65.80	69.42

002184	海得控制	59.88	54.65	59.76	63.46	63.15
002185	华天科技	63.42	64.53	56.26	66.28	68.27
002186	全聚德	65.78	51.57	65.36	78.91	72.10
002187	广百股份	64.68	57.69	68.59	59.43	72.12
002188	新嘉联	64.77	57.71	56.68	79.55	70.64
002189	利达光电	60.85	62.81	55.51	62.11	63.89
002190	成飞集成	61.16	58.32	57.63	73.01	59.23
002191	劲嘉股份	61.66	57.05	61.66	65.21	64.11
002192	路翔股份	59.52	59.25	57.45	60.75	61.27
002193	山东如意	61.21	55.70	61.07	68.86	61.62
002195	海隆软件	59.04	53.24	59.79	65.25	59.89
002196	方正电机	65.69	55.20	62.61	76.16	72.98
002197	证通电子	62.36	59.79	58.25	69.95	64.13
002198	嘉应制药	58.09	56.72	44.09	66.19	69.62
002199	东晶电子	68.00	64.53	65.06	68.18	75.20
002200	绿大地	56.46	30.87	60.93	59.99	77.47
002201	九鼎新材	60.35	53.91	59.14	65.32	65.15
002202	金风科技	57.30	49.18	55.89	54.28	70.49
002207	准油股份	59.27	62.86	43.90	54.33	76.97
002208	合肥城建	58.77	60.86	52.36	62.09	61.27
002221	东华能源	59.74	47.07	54.13	65.07	76.44
600004	白云机场	59.15	54.36	68.14	50.12	61.14
600005	武钢股份	58.39	54.55	56.94	60.29	62.94
600006	东风汽车	65.26	59.31	59.79	63.08	80.08
600007	中国国贸	58.33	49.99	57.12	61.96	66.36
600008	首创股份	57.07	55.09	57.04	73.89	46.22
600009	上海机场	55.93	55.92	63.84	61.85	42.10
600010	包钢股份	49.26	46.97	46.87	62.68	44.16
600011	华能国际	64.11	57.93	64.35	68.63	67.32
600012	皖通高速	62.81	53.03	63.23	69.82	67.94
600017	日照港	55.01	54.82	49.53	51.01	64.73
600018	上港集团	58.87	51.94	60.50	50.00	71.72
600019	宝钢股份	58.80	46.00	59.80	61.30	70.19
600020	中原高速	63.54	60.30	52.72	67.88	76.43
600021	上海电力	56.73	56.89	54.29	67.72	50.82
600026	中海发展	62.98	62.72	54.56	63.84	72.42
600027	华电国际	58.70	53.23	58.80	68.80	56.88
600028	中国石化	59.43	59.19	56.21	42.94	76.34
600029	南方航空	56.26	49.92	44.53	58.89	75.05
600031	三一重工	62.02	59.61	58.75	61.31	69.10
600033	福建高速	62.41	66.25	63.68	60.37	58.17
600035	楚天高速	56.39	60.20	60.17	57.05	47.16
600037	歌华有线	63.93	67.17	54.93	72.57	63.98

600038	哈飞股份	53.81	55.37	60.10	69.70	32.31
600039	四川路桥	55.74	59.51	48.39	66.21	51.87
600048	保利地产	60.03	48.46	58.89	59.18	75.11
600050	中国联通	59.71	54.99	58.78	60.38	65.62
600051	宁波联合	60.95	59.23	58.10	65.95	62.32
600052	浙江广厦	51.81	51.57	55.31	59.50	42.02
600053	中江地产	49.75	46.52	56.51	48.21	46.74
600054	黄山旅游	54.60	48.15	57.56	65.30	50.09
600055	万东医疗	60.92	54.57	61.95	68.77	60.77
600056	中国医药	57.43	52.24	50.31	63.63	66.77
600058	五矿发展	57.92	51.87	60.07	62.34	58.81
600059	古越龙山	62.62	58.98	61.14	68.79	63.63
600060	海信电器	61.49	49.84	66.54	61.30	68.92
600061	中纺投资	52.36	58.89	53.29	63.95	34.83
600062	双鹤药业	58.74	46.05	65.84	61.33	62.83
600063	皖维高新	58.42	55.83	50.19	57.80	71.43
600064	南京高科	55.58	52.33	56.67	50.20	62.19
600066	宇通客车	60.05	53.01	66.83	61.28	59.15
600067	冠城大通	54.29	49.23	49.60	47.99	70.39
600068	葛洲坝	58.30	53.95	55.69	50.98	72.00
600069	银鸽投资	52.47	56.69	53.74	53.00	45.82
600070	浙江富润	56.81	58.70	59.92	66.89	43.17
600071	凤凰光学	57.69	48.81	59.76	57.32	65.60
600072	中船股份	54.89	57.64	54.00	62.05	47.20
600074	中达股份	49.65	61.16	44.77	48.82	42.94
600075	新疆天业	60.20	61.03	52.31	62.93	66.33
600076	ST 华光	50.80	44.94	54.26	67.25	40.56
600077	百科集团	47.46	36.96	57.67	48.36	46.75
600078	澄星股份	52.62	51.44	58.24	56.35	44.51
600079	人福医药	64.14	66.03	63.66	54.74	69.88
600080	*ST 金花	53.71	50.80	55.35	58.53	51.33
600081	东风科技	54.47	56.39	53.49	68.93	42.16
600082	海泰发展	50.99	49.46	58.65	55.99	39.89
600084	*ST 中葡	45.98	41.90	51.85	48.37	41.90
600086	东方金钰	51.03	51.41	46.75	63.08	46.18
600087	长航油运	60.21	49.50	50.85	83.00	65.46
600088	中视传媒	60.24	55.78	52.23	69.14	67.68
600089	特变电工	59.46	64.73	56.68	43.41	69.24
600090	啤酒花	52.22	57.37	55.87	44.74	47.95
600091	*ST 明科	54.33	51.68	56.11	61.85	49.37
600093	禾嘉股份	48.73	47.75	54.50	58.84	35.24
600095	哈高科	49.67	48.59	51.54	64.05	37.51
600096	云天化	62.75	65.26	56.93	64.88	65.00



600097	开创国际	50.72	58.90	48.59	51.75	43.14
600099	林海股份	59.40	52.74	50.85	74.64	65.00
600100	同方股份	62.38	65.71	53.36	70.92	62.46
600101	明星电力	56.55	56.32	54.06	81.77	40.04
600103	青山纸业	57.58	54.87	52.90	54.34	68.63
600104	上海汽车	56.28	47.98	58.13	55.03	64.50
600105	永鼎股份	55.81	59.45	50.80	58.99	55.07
600106	重庆路桥	57.98	57.37	58.10	56.58	59.61
600107	美尔雅	52.02	56.62	56.55	59.03	36.05
600108	亚盛集团	62.18	65.62	54.10	67.37	63.63
600110	中科英华	58.28	55.34	56.04	57.13	65.11
600111	包钢稀土	58.93	55.86	55.14	58.40	67.25
600112	长征电气	48.46	45.14	51.07	59.77	40.34
600113	浙江东日	59.38	57.98	60.92	56.99	61.03
600115	东方航空	61.59	57.79	49.19	67.72	75.58
600116	三峡水利	65.02	68.00	64.09	58.65	67.71
600117	西宁特钢	52.30	59.48	47.38	47.19	53.90
600118	中国卫星	59.25	51.78	62.85	60.71	62.36
600120	浙江东方	57.53	51.41	60.09	71.44	50.62
600121	郑州煤电	53.70	53.50	48.43	58.32	56.46
600122	宏图高科	51.49	48.20	54.55	66.13	40.22
600125	铁龙物流	60.48	58.15	56.19	59.92	68.54
600126	杭钢股份	55.82	55.69	59.55	69.19	41.19
600127	金健米业	51.74	51.56	50.63	62.91	44.50
600128	弘业股份	62.19	61.79	63.22	58.43	64.38
600129	太极集团	50.24	57.12	48.61	60.04	36.68
600130	ST 波导	61.43	57.32	59.18	69.99	62.02
600131	*ST 岷电	56.46	58.43	54.19	67.43	48.30
600132	重庆啤酒	62.97	63.60	65.54	60.03	61.55
600133	东湖高新	54.31	65.80	51.33	53.62	45.33
600135	乐凯胶片	51.51	63.81	51.52	52.55	36.75
600136	道博股份	48.94	48.25	57.80	52.26	36.82
600137	浪莎股份	51.47	54.05	47.24	51.64	53.34
600138	中青旅	56.81	53.09	53.80	50.34	69.59
600139	西部资源	48.16	50.06	48.64	46.84	46.46
600141	兴发集团	61.09	64.18	49.04	56.89	74.92
600143	金发科技	61.31	63.20	56.24	61.12	65.24
600145	*ST 四维	44.49	31.76	53.81	55.03	39.81
600146	大元股份	50.21	48.11	53.30	58.39	42.59
600148	长春一东	55.00	56.00	58.60	55.08	49.62
600149	*ST 建通	45.96	47.42	50.28	51.42	34.99
600150	中国船舶	54.59	51.78	58.79	64.21	45.36
600151	航天机电	55.42	68.36	32.25	55.50	67.70

600152	维科精华	57.83	59.04	49.11	63.32	62.33
600153	建发股份	58.04	53.45	53.02	66.69	62.32
600155	*ST 宝硕	40.81	30.06	48.03	46.19	40.36
600156	华升股份	54.57	53.69	50.80	62.66	53.63
600157	永泰能源	52.97	68.04	56.16	39.79	42.48
600158	中体产业	59.54	63.72	55.94	54.57	62.88
600159	大龙地产	61.24	52.72	66.38	58.35	67.16
600160	巨化股份	55.46	57.11	55.59	68.43	43.30
600161	天坛生物	62.05	61.80	57.15	64.58	66.06
600162	香江控股	53.95	62.73	44.35	61.74	49.12
600163	福建南纸	54.54	54.40	41.98	55.69	68.45
600165	宁夏恒力	54.09	55.71	51.33	55.18	54.59
600166	福田汽车	57.39	53.72	51.08	59.11	67.54
600167	联美控股	52.18	52.43	52.23	59.75	45.94
600168	武汉控股	52.07	58.82	54.15	54.94	39.77
600169	太原重工	51.41	50.25	51.43	67.64	40.03
600170	上海建工	55.28	48.78	60.29	57.23	55.28
600171	上海贝岭	58.84	53.81	52.76	61.96	69.17
600172	黄河旋风	53.14	62.79	52.07	56.25	41.02
600173	卧龙地产	60.72	56.83	57.05	53.81	74.81
600175	美都控股	50.92	51.75	56.53	49.14	44.84
600177	雅戈尔	59.26	59.11	54.57	66.50	59.25
600178	东安动力	53.76	54.20	55.10	72.09	37.39
600179	*ST 黑化	54.47	57.23	49.79	69.09	45.41
600182	S 佳通	53.17	54.71	53.95	66.41	40.18
600183	生益科技	56.35	52.84	64.51	49.41	56.22
600184	新华光	53.57	53.20	51.69	63.45	48.45
600185	格力地产	48.88	50.54	52.73	56.10	36.89
600186	莲花味精	51.79	48.94	56.27	47.80	52.93
600188	兖州煤业	59.27	63.27	51.88	46.85	73.04
600189	吉林森工	60.86	51.70	70.36	67.31	55.14
600191	华资实业	52.58	49.15	52.67	62.92	48.28
600192	长城电工	50.61	59.59	50.40	49.72	41.39
600193	创兴置业	49.82	54.85	47.36	48.12	48.33
600195	中牧股份	64.28	52.33	60.75	67.09	79.74
600196	复星医药	64.08	62.87	60.05	64.23	70.05
600197	伊力特	56.26	47.79	62.44	63.00	53.38
600198	ST 大唐	52.08	62.82	47.15	57.15	41.70
600199	金种子酒	59.48	53.91	56.15	60.01	69.25
600200	江苏吴中	58.19	60.25	52.89	65.34	56.46
600201	金宇集团	58.02	51.74	59.52	60.50	61.44
600202	哈空调	57.72	53.28	61.85	54.96	60.08
600203	福日电子	58.12	65.64	49.05	57.14	60.94

600206	有研硅股	60.92	56.95	54.68	64.26	70.08
600207	ST 安彩	50.48	54.15	46.48	56.05	46.62
600208	新湖中宝	58.51	54.17	53.53	67.82	61.94
600209	*ST 罗顿	58.68	61.63	55.07	60.49	58.14
600210	紫江企业	58.88	56.62	57.49	60.53	61.76
600211	西藏药业	58.00	62.80	58.07	44.09	63.37
600212	江泉实业	48.88	52.56	48.62	53.30	41.56
600213	亚星客车	52.49	51.83	50.87	67.05	43.75
600215	长春经开	58.36	61.23	57.94	52.31	60.32
600216	浙江医药	60.04	60.64	59.21	67.10	54.80
600218	全柴动力	59.72	59.84	58.05	61.12	60.45
600219	南山铝业	56.27	63.47	52.89	50.67	56.43
600220	江苏阳光	48.38	52.51	50.27	53.12	37.79
600221	海南航空	58.57	61.54	50.23	67.65	57.85
600222	太龙药业	56.01	59.07	57.52	55.16	51.42
600223	鲁商置业	50.44	50.48	51.63	59.84	41.65
600226	升华拜克	57.52	54.75	62.26	68.83	46.32
600227	赤天化	55.31	64.65	40.55	65.26	54.15
600228	昌九生化	55.18	62.37	54.90	56.63	46.23
600229	青岛碱业	58.20	58.82	51.35	52.02	70.32
600230	沧州大化	54.20	51.60	59.59	60.19	46.20
600231	凌钢股份	55.47	51.43	55.88	56.97	58.38
600232	金鹰股份	58.41	65.66	49.25	70.07	51.78
600233	大杨创世	60.64	54.00	62.10	67.28	61.29
600234	ST 天龙	47.20	50.56	48.10	52.01	38.61
600235	民丰特纸	56.42	65.28	50.84	70.34	42.02
600236	桂冠电力	54.57	44.84	60.40	63.09	52.13
600237	铜峰电子	50.63	56.05	48.32	60.60	39.42
600238	海南椰岛	49.91	49.32	53.46	47.96	47.98
600239	云南城投	57.05	43.46	73.69	65.68	46.31
600240	华业地产	62.89	66.21	58.89	62.72	63.92
600241	时代万恒	57.96	54.01	57.06	64.99	57.99
600243	青海华鼎	53.85	52.68	51.51	45.33	64.56
600246	万通地产	58.13	54.42	60.87	57.60	59.53
600247	成城股份	54.54	57.29	49.71	50.43	60.24
600248	延长化建	56.95	50.18	72.76	64.58	40.25
600249	两面针	57.26	65.43	49.79	64.65	50.93
600250	南纺股份	47.89	43.61	54.58	56.28	38.41
600251	冠农股份	56.55	55.46	52.84	60.43	59.08
600252	中恒集团	57.97	54.02	50.77	58.20	70.64
600253	天方药业	49.87	50.90	52.36	49.26	46.28
600255	鑫科材料	60.77	60.80	60.47	60.73	61.11
600257	大湖股份	53.35	51.17	55.03	66.44	43.64

600258	首旅股份	60.06	50.58	58.46	74.43	61.43
600260	凯乐科技	60.15	62.03	50.58	60.02	69.25
600261	浙江阳光	64.87	62.84	61.49	63.85	71.89
600262	北方股份	59.45	66.61	53.61	52.97	63.22
600263	路桥建设	59.02	65.06	41.01	57.71	74.19
600265	景谷林业	56.01	53.06	53.79	66.29	53.91
600266	北京城建	63.38	52.76	60.99	64.07	77.67
600267	海正药业	56.17	56.34	47.58	67.87	56.85
600268	国电南自	63.50	57.50	61.09	66.35	70.87
600269	赣粤高速	63.71	70.05	61.68	54.63	65.99
600270	外运发展	60.41	60.19	58.96	59.15	63.35
600271	航天信息	64.43	63.10	60.87	70.34	65.47
600272	开开实业	49.86	58.31	41.47	55.19	45.91
600273	华芳纺织	51.24	44.16	51.74	60.60	51.38
600275	ST 昌鱼	56.52	53.16	64.66	61.01	47.35
600276	恒瑞医药	59.67	47.35	64.78	59.46	67.83
600277	亿利能源	55.92	50.92	59.98	61.98	52.11
600278	东方创业	57.07	60.76	60.16	54.73	51.13
600279	重庆港九	50.56	49.33	55.25	55.90	42.34
600280	南京中商	52.08	46.97	61.29	53.19	46.27
600281	太化股份	53.25	58.65	46.67	64.46	46.05
600282	南钢股份	63.35	65.16	55.66	57.85	74.56
600283	钱江水利	56.64	62.43	56.64	63.76	44.54
600284	浦东建设	64.03	68.85	64.50	50.41	68.65
600285	羚锐制药	53.02	50.82	60.57	63.86	38.25
600287	江苏舜天	56.37	65.77	58.44	54.87	44.49
600288	大恒科技	60.44	62.64	51.55	57.26	70.81
600290	华仪电气	56.60	53.91	54.36	77.54	45.90
600291	西水股份	49.57	59.50	55.99	32.06	44.51
600292	九龙电力	49.68	47.59	48.70	64.83	41.38
600293	三峡新材	51.12	51.51	54.19	60.08	40.10
600295	鄂尔多斯	45.73	48.12	45.10	51.75	39.07
600297	美罗药业	53.01	59.31	42.53	65.09	48.65
600298	安琪酵母	51.59	50.35	61.71	56.12	37.68
600299	*ST 新材	49.60	54.40	44.28	63.80	39.27
600300	维维股份	56.18	51.92	62.63	64.78	46.76
600301	*ST 南化	50.34	50.79	51.09	53.62	46.40
600302	标准股份	55.97	60.59	53.26	54.72	54.86
600303	曙光股份	62.43	63.37	53.65	71.45	64.55
600305	恒顺醋业	53.72	53.95	56.03	59.24	46.46
600306	商业城	54.33	62.87	59.36	65.15	30.35
600307	酒钢宏兴	50.11	47.42	49.76	59.73	46.06
600308	华泰股份	58.14	53.56	54.08	60.00	66.61

600309	烟台万华	60.23	55.65	57.50	67.42	62.97
600310	桂东电力	60.07	56.13	56.73	54.28	72.94
600311	荣华实业	42.00	35.25	50.04	61.35	25.16
600312	平高电气	62.11	57.96	63.92	61.78	64.95
600315	上海家化	54.72	44.17	63.32	60.94	51.79
600316	洪都航空	56.95	53.25	60.04	63.96	52.04
600317	营口港	61.28	58.35	59.86	54.49	71.56
600318	巢东股份	51.86	56.92	45.14	61.44	46.49
600319	亚星化学	51.11	52.28	56.90	39.80	51.85
600322	天房发展	61.71	56.76	62.63	56.47	70.35
600323	南海发展	61.42	62.37	64.22	51.42	64.90
600325	华发股份	59.31	57.18	56.07	57.10	67.23
600326	西藏天路	56.60	62.79	53.79	54.25	54.73
600327	大厦股份	56.28	51.74	59.44	61.44	53.71
600328	兰太实业	53.72	56.37	41.16	76.26	47.75
600329	中新药业	59.49	56.15	55.60	57.34	69.48
600330	天通股份	62.10	63.54	54.30	65.55	66.89
600331	宏达股份	49.04	50.56	47.08	66.90	35.68
600332	广州药业	56.08	57.06	56.17	43.41	64.77
600333	长春燃气	49.18	51.61	51.90	51.98	41.08
600335	鼎盛天工	55.38	59.20	50.77	68.74	46.00
600336	澳柯玛	51.06	56.59	53.28	50.76	42.47
600337	美克股份	61.81	58.47	57.51	59.58	72.33
600338	ST 珠峰	46.15	55.89	45.23	44.12	37.78
600339	天利高新	53.50	53.93	57.56	51.64	49.76
600340	ST 国祥	54.41	54.80	48.38	72.76	46.67
600343	航天动力	54.94	59.05	51.00	74.10	39.94
600345	长江通信	53.47	54.03	58.77	55.99	44.70
600346	大橡塑	44.87	43.65	41.50	63.15	35.92
600348	国阳新能	49.03	43.20	56.20	56.73	41.25
600350	山东高速	56.44	52.32	65.96	66.19	42.40
600351	亚宝药业	56.60	48.79	44.50	68.62	70.14
600352	浙江龙盛	58.64	54.42	51.15	72.78	61.10
600353	旭光股份	53.50	61.62	53.67	56.14	42.07
600354	敦煌种业	57.99	53.06	55.88	72.90	54.39
600355	*ST 精伦	56.32	58.87	52.87	57.20	56.77
600356	恒丰纸业	52.26	54.11	61.68	39.14	49.44
600358	国旅联合	55.17	57.34	55.26	69.83	41.17
600359	新农开发	54.66	53.48	52.69	64.86	50.33
600360	华微电子	59.63	60.51	58.95	54.97	63.07
600361	华联综超	60.13	60.91	55.99	64.82	60.43
600362	江西铜业	56.68	53.36	54.47	68.31	53.95
600363	联创光电	53.17	64.37	57.80	42.92	43.10

600365	通葡股份	57.79	55.99	54.32	59.89	62.23
600366	宁波韵升	57.30	53.05	60.99	58.19	57.10
600367	红星发展	57.23	59.42	50.39	53.75	65.45
600368	五洲交通	56.36	61.87	59.62	54.30	47.94
600370	三房巷	54.73	57.48	55.26	64.10	43.70
600371	万向德农	58.81	60.73	60.29	51.04	60.98
600373	*ST 鑫新	51.79	59.73	52.18	55.36	39.56
600375	星马汽车	60.26	62.61	55.99	61.58	61.54
600376	首开股份	51.69	53.09	52.64	57.60	44.37
600377	宁沪高速	65.50	67.19	65.30	63.44	65.42
600378	天科股份	53.11	55.17	53.62	70.05	36.93
600379	宝光股份	55.06	64.87	57.23	59.13	38.24
600380	健康元	51.77	44.08	59.68	66.83	39.50
600381	ST 贤成	50.07	54.88	51.65	47.48	44.81
600382	广东明珠	48.98	56.18	51.34	48.37	38.55
600383	金地集团	59.75	52.61	59.10	63.47	65.69
600385	ST 金泰	44.65	47.71	53.93	43.72	31.10
600386	北巴传媒	58.66	54.72	59.09	57.89	63.24
600387	海越股份	49.28	49.53	46.43	64.40	40.50
600388	龙净环保	60.01	60.66	58.72	61.36	59.75
600389	江山股份	60.69	62.20	53.86	63.65	64.64
600390	金瑞科技	55.78	61.14	53.86	64.87	44.86
600391	成发科技	56.36	56.59	49.46	76.06	48.79
600392	太工天成	56.20	60.61	51.91	59.65	53.49
600393	东华实业	59.28	61.02	54.02	54.82	66.91
600395	盘江股份	51.19	46.12	52.97	54.40	52.35
600396	金山股份	59.68	65.59	47.32	59.25	67.72
600397	安源股份	51.57	62.54	42.82	56.53	45.48
600398	凯诺科技	52.18	52.48	53.04	60.26	44.54
600399	抚顺特钢	51.67	53.30	50.39	58.03	46.36
600400	红豆股份	49.42	52.99	43.45	63.50	41.36
600403	欣网视讯	58.56	70.95	52.50	64.05	47.29
600405	动力源	56.47	55.26	52.10	73.56	49.60
600406	国电南瑞	65.34	62.66	62.69	68.18	69.25
600408	安泰集团	54.85	61.41	51.48	57.97	48.93
600409	三友化工	57.44	59.28	48.68	64.24	60.26
600410	华胜天成	62.29	59.07	63.07	69.04	59.76
600415	小商品城	52.99	45.80	52.14	64.40	53.21
600416	湘电股份	52.15	53.81	55.36	59.70	40.66
600418	江淮汽车	60.55	51.98	61.93	54.64	73.27
600419	ST 天宏	55.02	52.44	57.11	63.55	48.86
600420	现代制药	59.98	59.51	56.42	70.68	56.30
600421	ST 国药	41.48	33.53	45.01	56.38	34.73

600422	昆明制药	55.88	62.19	54.87	56.80	49.18
600425	青松建化	54.25	58.09	47.74	60.48	52.62
600426	华鲁恒升	51.67	51.96	50.47	57.46	48.21
600428	中远航运	66.81	68.81	52.72	78.01	72.22
600429	三元股份	51.55	51.15	46.40	65.06	47.45
600432	吉恩镍业	59.68	57.39	60.71	63.67	57.96
600433	冠豪高新	51.95	59.24	52.27	56.25	39.94
600435	中兵光电	62.71	59.28	54.56	75.22	66.34
600436	片仔癀	65.09	66.37	63.95	70.61	60.65
600439	瑞贝卡	60.17	55.22	54.65	64.71	68.65
600444	国通管业	52.65	58.56	50.58	63.37	40.02
600446	金证股份	54.60	54.86	52.29	65.82	48.23
600448	华纺股份	57.82	57.78	54.07	77.43	46.90
600449	赛马实业	50.24	52.53	46.75	61.48	42.96
600452	涪陵电力	61.11	59.49	57.30	68.65	61.51
600455	*ST 博通	50.74	62.93	42.34	65.27	35.38
600456	宝钛股份	66.62	60.43	68.28	62.39	74.98
600458	时代新材	58.40	61.34	53.81	55.08	63.02
600459	贵研铂业	59.77	58.51	52.25	57.85	71.45
600460	士兰微	66.61	68.54	52.36	74.08	75.20
600461	洪城水业	61.49	75.40	63.68	59.77	44.56
600462	*ST 石岷	50.75	48.80	54.60	62.53	39.29
600463	空港股份	56.58	53.40	55.25	59.19	59.68
600466	迪康药业	57.17	63.97	55.82	62.91	46.58
600467	好当家	59.99	58.22	53.73	61.93	67.79
600468	百利电气	62.35	72.12	49.90	54.71	71.75
600469	风神股份	60.14	63.12	54.04	55.43	67.55
600470	六国化工	54.57	52.61	54.97	63.89	49.05
600475	华光股份	56.43	57.94	56.24	56.07	55.24
600476	湘邮科技	53.88	56.55	54.22	64.06	42.51
600477	杭萧钢构	59.06	69.22	57.96	62.70	46.00
600478	科力远	60.95	58.63	51.41	70.88	66.92
600479	千金药业	56.39	46.92	63.88	71.26	46.78
600480	凌云股份	54.66	54.50	54.31	62.85	48.87
600481	双良节能	54.96	57.34	58.35	63.23	41.85
600482	风帆股份	54.23	56.50	53.27	65.56	43.94
600483	福建南纺	63.82	65.72	55.64	62.91	71.92
600485	中创信测	57.42	52.86	56.84	73.70	50.56
600486	扬农化工	60.14	64.39	61.58	61.47	52.61
600487	亨通光电	61.50	58.38	63.34	61.78	62.67
600488	天药股份	55.43	51.50	63.05	54.53	51.72
600489	中金黄金	52.73	50.87	58.14	63.75	39.92
600490	*ST 合臣	50.44	54.78	49.31	62.61	37.36

600491	龙元建设	57.96	57.70	58.29	64.41	52.86
600493	凤竹纺织	60.74	65.99	59.02	60.05	57.33
600495	晋西车轴	60.70	63.65	60.60	55.48	61.55
600496	精工钢构	64.33	64.98	58.71	55.53	77.03
600497	驰宏锌锗	62.24	56.52	60.03	60.59	72.56
600498	烽火通信	63.71	57.88	62.67	65.65	70.00
600499	科达机电	61.79	55.12	61.69	58.19	72.29
600500	中化国际	63.51	62.15	53.54	66.05	74.67
600501	航天晨光	64.74	66.66	55.52	69.23	69.81
600502	安徽水利	54.12	54.63	56.26	58.14	47.93
600503	华丽家族	52.32	53.97	49.48	57.67	49.60
600505	西昌电力	53.80	54.27	55.68	63.27	43.69
600506	ST 香梨	53.56	51.83	60.88	53.29	47.19
600507	方大特钢	55.47	54.59	54.03	36.66	72.82
600508	上海能源	59.75	61.52	54.49	63.36	61.06
600509	天富热电	53.60	57.82	61.35	53.25	40.05
600510	黑牡丹	59.91	54.50	63.72	64.02	58.39
600511	国药股份	66.85	65.07	66.04	64.09	71.97
600512	腾达建设	55.17	59.02	55.54	64.26	43.26
600513	联环药业	57.91	64.44	58.24	63.51	45.76
600515	*ST 筑信	47.10	49.92	49.17	59.30	31.98
600517	置信电气	56.38	48.93	60.06	57.45	59.68
600518	康美药业	53.99	48.75	54.89	50.08	61.91
600519	贵州茅台	55.30	47.98	65.08	64.37	45.13
600520	三佳科技	51.72	52.64	50.70	62.45	43.47
600521	华海药业	58.43	54.79	62.36	75.53	44.64
600522	中天科技	53.25	52.18	57.95	67.19	38.09
600523	贵航股份	56.96	57.54	60.07	68.64	43.55
600525	长园集团	63.41	71.91	60.74	51.09	66.52
600526	菲达环保	62.02	67.19	49.47	72.18	62.86
600527	江南高纤	58.33	58.76	59.82	66.11	50.02
600528	中铁二局	61.75	53.56	54.19	68.82	74.29
600529	山东药玻	57.93	63.77	56.66	61.16	50.27
600531	豫光金铅	55.63	56.60	50.40	62.74	55.08
600532	华阳科技	56.74	63.64	54.77	66.84	43.34
600533	栖霞建设	59.44	57.40	57.15	56.74	66.54
600535	天士力	65.21	59.85	64.58	68.26	69.64
600538	*ST 国发	50.09	55.76	45.73	62.73	38.89
600539	狮头股份	53.19	51.85	51.02	59.66	52.20
600540	新赛股份	57.00	67.86	58.29	62.07	39.22
600543	莫高股份	52.14	51.44	52.17	60.11	46.66
600545	新疆城建	50.24	50.80	50.26	54.04	46.61
600546	山煤国际	53.89	55.67	49.14	55.39	56.23



600547	山东黄金	53.58	45.96	59.35	57.36	52.56
600548	深高速	69.79	73.67	57.71	69.60	79.61
600549	厦门钨业	60.79	56.20	55.43	58.01	74.39
600550	天威保变	57.52	50.56	49.96	57.61	74.17
600551	时代传媒	61.95	58.82	50.14	74.73	69.30
600552	方兴科技	53.14	56.75	53.42	57.84	45.06
600553	太行水泥	53.13	56.15	56.50	55.22	44.15
600555	九龙山	51.87	49.25	55.19	60.61	44.15
600557	康缘药业	61.07	51.40	61.84	60.51	71.56
600558	大西洋	54.79	51.93	61.91	53.20	50.99
600559	老白干酒	59.82	58.57	57.89	64.42	59.89
600560	金自天正	67.58	72.58	55.23	64.24	78.91
600561	江西长运	60.31	59.85	61.60	52.10	65.73
600562	*ST 高陶	53.48	63.48	49.59	58.67	42.63
600563	法拉电子	61.12	58.72	62.25	68.64	56.64
600565	迪马股份	50.99	54.85	51.30	40.38	54.56
600566	洪城股份	53.40	51.25	51.20	58.59	54.33
600567	山鹰纸业	54.38	60.57	52.87	60.64	44.27
600568	中珠控股	51.81	51.86	55.61	49.39	49.23
600569	安阳钢铁	61.58	60.01	49.61	66.33	73.59
600570	恒生电子	60.47	65.84	57.70	71.98	48.64
600571	信雅达	58.01	61.10	49.35	72.85	53.00
600572	康恩贝	60.27	62.41	58.34	75.14	48.50
600573	惠泉啤酒	65.49	64.59	60.95	69.40	68.73
600575	芜湖港	54.75	51.40	53.85	63.02	53.12
600577	精达股份	51.22	50.14	58.83	60.41	36.41
600578	京能热电	57.71	51.54	58.85	60.52	61.16
600579	ST 黄海	52.94	52.48	57.99	66.69	36.83
600580	卧龙电气	64.73	64.99	59.72	59.45	74.41
600581	八一钢铁	55.30	55.00	51.60	69.18	49.11
600582	天地科技	58.86	49.06	58.93	59.80	69.12
600583	海油工程	61.53	49.19	60.53	70.99	69.27
600584	长电科技	60.67	53.61	63.78	61.40	64.45
600585	海螺水泥	59.39	50.99	54.72	68.99	66.86
600586	金晶科技	54.97	59.20	54.54	58.58	47.86
600587	新华医疗	53.31	56.76	62.50	60.98	32.70
600588	用友软件	66.23	61.16	64.18	68.24	72.79
600589	广东榕泰	54.88	51.29	57.07	49.38	60.70
600590	泰豪科技	49.54	42.68	60.02	57.54	38.84
600592	龙溪股份	63.55	60.17	62.44	68.38	64.91
600593	大连圣亚	53.61	44.33	59.18	57.04	54.93
600594	益佰制药	57.91	53.96	61.63	56.25	59.34
600595	中孚实业	56.21	58.25	54.35	59.94	53.17

600596	新安股份	61.62	50.39	61.79	70.97	66.82
600597	光明乳业	61.04	55.46	58.32	60.17	71.20
600598	北大荒	54.61	46.78	62.60	63.15	47.49
600599	熊猫烟花	45.00	43.51	47.54	45.72	43.18
600600	青岛啤酒	61.96	57.66	66.81	60.07	62.65
600601	方正科技	55.39	49.61	56.94	54.08	61.15
600602	广电电子	52.98	60.76	51.84	59.02	40.78
600604	ST 二纺	54.09	60.78	58.33	57.81	38.66
600605	汇通能源	51.55	53.77	57.08	51.33	42.75
600606	金丰投资	55.46	51.16	59.61	55.68	55.35
600608	*ST 沪科	40.49	24.21	47.88	52.12	41.21
600609	*ST 金杯	48.89	48.14	51.54	57.97	39.55
600610	SST 中纺	51.42	50.94	60.57	48.66	43.45
600611	大众交通	56.12	54.25	56.86	53.01	59.80
600612	老凤祥	51.84	60.80	61.72	45.17	35.42
600613	永生投资	53.45	54.70	56.74	59.00	43.87
600614	鼎立股份	47.57	55.34	47.90	53.32	33.88
600615	丰华股份	53.34	54.14	60.06	60.93	38.68
600616	金枫酒业	62.63	58.19	58.12	62.52	72.98
600617	*ST 联华	47.75	44.70	49.24	60.53	39.49
600618	氯碱化工	50.53	50.82	52.14	57.63	42.79
600619	海立股份	57.23	56.01	55.53	62.19	56.71
600620	天宸股份	62.03	56.53	58.66	69.27	66.55
600621	上海金陵	54.18	59.18	54.28	51.60	50.41
600622	嘉宝集团	56.00	58.28	58.91	51.60	53.46
600623	双钱股份	56.17	54.29	55.75	60.21	55.65
600624	复旦复华	51.15	53.28	54.70	64.39	34.27
600626	申达股份	55.60	54.62	58.39	61.40	48.93
600628	新世界	56.24	52.99	62.19	50.39	57.54
600629	棱光实业	45.46	53.46	36.50	56.55	38.17
600630	龙头股份	55.32	55.29	52.36	57.85	56.83
600631	百联股份	60.29	54.26	66.55	68.46	53.44
600634	*ST 海鸟	46.11	28.92	57.31	51.14	48.58
600635	大众公用	58.52	53.13	54.10	66.09	63.89
600636	三爱富	57.05	57.64	52.71	60.46	58.78
600637	广电信息	50.89	62.37	49.45	47.68	42.09
600638	新黄浦	52.32	57.96	55.24	54.16	41.09
600639	浦东金桥	52.31	51.03	60.53	56.10	41.22
600640	中卫国脉	55.91	53.30	57.21	73.82	43.36
600641	万业企业	57.25	54.12	58.07	62.10	56.07
600642	申能股份	59.53	55.93	56.97	56.55	68.93
600643	爱建股份	58.95	61.48	53.61	57.74	63.22
600644	乐山电力	59.97	62.30	50.05	62.36	67.04

600645	ST 中源	53.07	55.12	56.68	55.79	44.41
600647	同达创业	60.96	52.91	74.04	70.78	47.15
600648	外高桥	53.64	56.93	51.27	60.06	47.67
600649	城投控股	58.01	56.81	52.56	62.69	62.06
600650	锦江投资	55.39	58.45	60.60	57.29	44.38
600651	飞乐音响	54.91	69.00	54.87	46.21	45.79
600652	爱使股份	52.93	52.64	54.25	63.10	43.76
600653	申华控股	59.86	67.62	46.46	58.43	67.82
600654	飞乐股份	49.36	58.90	50.08	51.53	36.04
600655	豫园商城	56.42	60.86	55.34	43.44	62.78
600657	信达地产	52.73	50.58	54.27	57.99	49.26
600658	电子城	62.34	57.80	74.75	54.52	59.11
600660	福耀玻璃	55.41	49.65	55.42	62.15	56.64
600661	新南洋	54.23	56.14	53.79	70.81	39.63
600662	强生控股	53.24	61.35	59.28	47.59	41.46
600664	哈药股份	53.15	50.51	64.95	51.21	43.92
600665	天地源	63.45	63.52	62.66	57.32	69.06
600666	西南药业	50.21	63.63	44.84	58.48	34.81
600667	太极实业	51.34	51.43	53.81	57.23	43.76
600668	尖峰集团	58.38	68.45	56.06	65.81	43.88
600671	天目药业	46.39	30.04	54.07	65.34	41.15
600673	东阳光铝	52.66	63.32	43.89	71.92	35.79
600674	川投能源	56.88	55.86	53.74	61.81	57.86
600675	中华企业	49.84	51.07	54.80	51.04	41.73
600676	交运股份	52.50	57.39	55.06	48.16	47.37
600677	航天通信	50.17	48.03	46.80	73.62	38.20
600678	ST 金顶	41.08	30.06	46.33	56.18	35.63
600679	金山开发	51.72	54.88	55.98	51.96	42.98
600680	上海普天	52.73	56.31	52.67	54.32	47.50
600682	南京新百	53.81	54.92	64.57	53.74	40.08
600683	京投银泰	58.32	54.80	47.98	66.54	67.92
600684	珠江实业	54.44	55.45	62.16	58.40	41.20
600685	广船国际	63.92	58.07	61.55	65.92	71.73
600686	金龙汽车	57.13	54.61	64.42	61.03	48.44
600687	刚泰控股	51.42	55.04	50.28	60.35	41.70
600688	S 上石化	58.46	61.56	56.47	51.41	62.76
600689	上海三毛	55.88	53.59	55.59	60.29	55.37
600690	青岛海尔	58.20	53.82	59.14	41.03	75.47
600691	*ST 东碳	37.29	19.53	47.50	57.60	29.65
600692	亚通股份	52.05	64.36	54.88	50.68	35.90
600693	东百集团	54.65	55.06	60.23	51.29	50.30
600694	大商股份	48.29	45.16	51.34	56.03	42.23
600695	大江股份	51.33	58.09	52.55	60.34	35.21

600696	多伦股份	49.12	53.59	53.88	51.80	36.44
600697	欧亚集团	57.81	60.01	60.76	50.44	57.63
600698	ST 轻骑	58.14	54.43	54.33	59.19	65.93
600699	*ST 得亨	42.22	42.73	46.85	49.64	30.45
600701	工大高新	56.28	58.18	57.72	70.86	41.07
600702	沱牌曲酒	65.47	70.51	61.65	62.17	66.80
600704	中大股份	66.19	56.86	71.37	72.41	65.85
600707	彩虹股份	52.94	58.00	46.13	69.63	42.12
600708	海博股份	55.81	61.81	57.43	60.06	43.81
600710	常林股份	54.14	59.22	51.35	70.95	38.51
600711	ST 雄震	55.79	53.27	52.09	60.70	59.11
600712	南宁百货	49.83	50.79	57.73	45.70	42.77
600713	南京医药	54.97	59.60	57.59	46.22	53.50
600714	ST 金瑞	45.76	50.01	47.85	51.56	34.00
600715	ST 松辽	52.50	53.10	58.25	69.60	31.79
600716	凤凰股份	50.57	48.41	54.57	60.78	40.38
600717	天津港	55.94	60.75	55.40	43.44	60.87
600718	东软集团	63.96	64.56	57.01	60.65	73.97
600719	大连热电	54.59	56.96	61.17	62.44	38.12
600720	祁连山	47.77	55.46	45.07	52.51	38.52
600721	ST 百花	46.96	54.58	43.52	57.24	34.32
600722	*ST 金化	53.44	49.77	52.76	63.21	50.77
600723	西单商场	60.85	66.13	54.61	63.68	59.92
600724	宁波富达	53.72	51.26	43.68	67.06	57.79
600725	云维股份	44.72	49.94	35.84	54.42	41.58
600726	华电能源	54.16	59.64	52.70	58.11	46.58
600729	重庆百货	52.65	49.84	58.18	66.58	38.52
600730	中国高科	52.27	57.88	51.30	58.26	42.37
600731	湖南海利	62.64	83.11	53.72	65.79	47.41
600732	上海新梅	56.31	60.03	54.96	54.92	54.76
600733	S 前锋	49.13	45.43	60.77	50.79	38.46
600734	实达集团	55.19	68.92	37.61	46.02	67.32
600735	新华锦	59.37	58.54	56.80	60.15	62.70
600736	苏州高新	59.52	63.37	57.01	58.80	58.67
600737	中粮屯河	51.56	47.28	55.12	64.40	42.23
600738	兰州民百	56.84	53.75	56.74	65.78	53.46
600739	辽宁成大	51.38	56.82	50.32	50.88	46.84
600740	*ST 山焦	55.68	53.78	44.63	71.20	58.57
600741	华域汽车	52.94	41.42	74.49	53.50	40.45
600742	一汽富维	59.19	54.82	59.07	57.73	65.40
600743	华远地产	59.64	69.17	57.95	48.78	59.30
600744	华银电力	52.23	52.69	52.72	60.43	44.73
600745	中茵股份	52.52	53.56	48.81	66.15	45.02

600746	江苏索普	49.69	53.88	54.79	51.00	37.97
600747	大连控股	51.80	53.45	54.54	56.50	43.07
600748	上实发展	55.55	56.59	56.13	46.86	60.47
600749	西藏旅游	53.51	57.75	55.63	49.62	49.29
600750	江中药业	62.72	57.19	61.64	51.91	78.70
600751	SST 天海	48.80	47.50	58.54	56.53	32.89
600753	东方银星	49.92	50.25	56.35	60.78	33.56
600754	锦江股份	60.43	69.36	62.46	60.15	48.17
600755	厦门国贸	63.52	56.76	58.96	65.17	75.19
600756	浪潮软件	54.43	57.10	58.99	56.32	44.63
600757	*ST 源发	44.60	23.13	51.52	66.86	43.46
600758	红阳能源	50.54	53.71	51.83	53.76	42.93
600759	正和股份	53.23	53.07	61.72	54.15	42.81
600760	东安黑豹	60.16	57.87	58.37	76.77	51.90
600761	安徽合力	62.50	62.38	61.35	58.55	67.05
600763	通策医疗	60.95	58.72	57.37	72.66	58.51
600764	中电广通	57.08	59.44	59.69	50.18	56.75
600765	中航重机	51.88	50.17	57.98	54.95	44.32
600766	园城股份	56.00	55.97	68.57	61.86	36.82
600767	运盛实业	60.50	66.67	72.86	59.21	40.10
600768	宁波富邦	58.10	65.87	51.60	58.42	56.64
600769	*ST 祥龙	51.16	52.86	52.01	52.96	46.83
600770	综艺股份	52.44	57.99	45.78	65.97	43.35
600771	ST 东盛	44.73	30.06	46.81	65.74	42.52
600774	汉商集团	51.66	52.52	56.40	60.03	38.63
600775	南京熊猫	56.10	67.17	52.47	59.13	45.42
600776	东方通信	56.68	58.54	56.93	63.18	49.22
600777	新潮实业	51.26	61.57	50.52	54.63	37.83
600778	友好集团	50.23	45.19	59.66	52.29	43.32
600779	水井坊	58.64	51.11	61.20	74.05	52.17
600780	通宝能源	58.14	53.61	53.51	60.81	66.58
600781	上海辅仁	46.70	43.34	49.90	63.43	33.69
600782	新钢股份	53.68	60.77	53.30	53.46	46.25
600783	鲁信高新	50.74	39.91	56.38	66.61	44.03
600784	鲁银投资	52.32	55.35	54.04	56.76	43.43
600785	新华百货	52.36	48.13	65.53	46.59	46.29
600787	中储股份	65.93	62.33	63.10	78.60	63.39
600789	鲁抗医药	54.18	51.51	53.68	61.79	51.84
600790	轻纺城	56.28	49.85	65.14	69.19	43.16
600791	京能置业	51.21	42.28	59.58	60.64	44.22
600792	ST 马龙	49.14	47.03	48.94	67.67	37.30
600793	ST 宜纸	50.73	50.38	55.44	58.54	39.53
600794	保税科技	55.98	60.40	52.26	69.37	44.87

600795	国电电力	66.69	58.59	62.91	83.25	67.36
600796	钱江生化	53.02	47.15	54.93	65.45	47.76
600797	浙大网新	62.37	65.47	59.89	67.78	57.54
600800	ST 磁卡	40.37	34.62	39.19	64.04	29.76
600801	华新水泥	48.01	47.24	42.15	69.92	38.62
600802	福建水泥	50.31	53.27	46.66	53.16	48.97
600803	威远生化	49.38	51.48	55.14	53.59	37.03
600804	鹏博士	53.63	61.65	52.68	59.18	41.32
600805	悦达投资	51.01	51.89	49.51	67.01	39.29
600806	昆明机床	61.00	65.28	60.12	40.65	73.08
600807	天业股份	53.88	49.42	55.04	62.97	50.49
600808	马钢股份	48.24	44.77	52.39	54.96	42.07
600809	山西汾酒	57.23	51.34	63.19	64.03	51.65
600810	神马股份	49.73	50.33	51.70	57.95	40.32
600811	东方集团	50.57	38.51	58.03	57.56	50.06
600812	华北制药	48.20	44.08	47.50	63.05	42.08
600814	杭州解百	58.61	57.07	46.63	69.27	65.98
600815	厦工股份	53.09	48.78	54.67	61.22	49.76
600818	中路股份	52.50	43.59	59.42	58.92	49.49
600819	耀皮玻璃	54.01	50.36	50.14	44.89	69.77
600820	隧道股份	46.73	43.75	54.92	47.01	40.34
600821	津劝业	49.91	51.87	50.92	50.70	45.88
600822	上海物贸	55.26	44.12	62.52	58.48	56.87
600823	世茂股份	49.07	47.79	58.53	37.17	48.77
600824	益民集团	55.82	50.03	58.27	59.60	56.56
600825	新华传媒	51.85	48.34	57.12	56.56	45.98
600826	兰生股份	54.39	51.35	54.83	48.63	61.79
600827	友谊股份	51.75	51.21	61.80	44.19	46.57
600828	成商集团	50.08	54.95	48.49	62.35	36.83
600829	三精制药	64.92	66.39	64.46	55.42	71.22
600830	香溢融通	59.22	57.54	58.19	62.04	60.12
600831	广电网络	57.57	50.40	56.14	63.50	62.70
600832	东方明珠	52.02	51.31	53.10	67.62	39.39
600833	第一医药	55.76	54.93	63.50	61.13	43.52
600834	申通地铁	51.08	51.71	64.35	49.30	36.30
600835	上海机电	59.44	52.35	60.28	64.96	62.19
600836	界龙实业	60.97	50.77	60.10	63.72	71.39
600838	上海九百	54.60	61.63	53.06	58.57	45.34
600839	四川长虹	57.04	50.94	55.02	59.97	64.03
600841	上柴股份	60.59	49.88	64.66	64.68	64.76
600843	上工申贝	50.61	50.77	36.05	67.22	54.43
600845	宝信软件	62.91	55.07	64.05	68.90	65.79
600846	同济科技	51.82	48.73	56.20	65.39	39.63

600847	ST 渝万里	48.18	45.85	51.35	60.69	37.37
600848	自仪股份	49.87	41.75	44.64	63.67	54.39
600850	华东电脑	48.18	41.24	56.20	56.52	40.17
600851	海欣股份	54.71	53.31	50.06	50.97	64.61
600853	龙建股份	57.99	56.53	55.97	77.16	47.05
600854	ST 春兰	47.65	43.80	53.48	55.26	39.28
600855	航天长峰	53.83	57.82	49.57	69.77	41.83
600856	长百集团	50.09	47.94	54.64	54.34	43.89
600857	工大首创	58.36	48.66	64.17	60.52	60.89
600858	银座股份	56.29	48.83	65.57	47.83	60.51
600859	王府井	54.56	46.98	66.06	57.22	47.68
600860	*ST 北人	62.83	55.46	55.35	67.74	76.04
600861	北京城乡	63.20	55.20	61.78	66.65	71.22
600862	南通科技	47.57	48.10	48.52	59.44	36.60
600863	内蒙华电	54.03	50.46	54.66	74.64	41.26
600864	哈投股份	52.93	56.00	51.21	60.65	45.45
600865	百大集团	54.92	47.93	61.02	68.76	44.93
600866	星湖科技	53.23	51.97	56.73	61.47	44.15
600867	通化东宝	52.33	50.09	53.69	55.90	50.50
600868	ST 梅雁	43.56	41.96	51.18	41.61	38.00
600869	三普药业	48.67	55.66	45.40	53.68	40.64
600871	S 仪化	56.20	50.21	55.11	59.24	61.89
600872	中炬高新	52.68	44.78	54.19	66.55	49.03
600873	五洲明珠	49.91	50.99	52.91	52.08	43.50
600875	东方电气	60.86	52.64	55.60	60.43	76.63
600876	ST 洛玻	56.78	55.42	56.61	50.89	63.11
600877	中国嘉陵	50.21	48.34	53.15	62.22	39.51
600879	航天电子	57.80	63.02	56.51	53.29	56.90
600880	博瑞传播	54.06	53.93	59.22	55.95	46.70
600881	亚泰集团	56.28	49.91	52.30	58.17	66.65
600882	大成股份	54.28	55.20	54.35	73.60	38.07
600883	博闻科技	56.24	48.09	59.66	57.40	60.57
600884	杉杉股份	61.64	66.34	56.18	59.53	64.30
600885	*ST 力阳	45.51	51.36	42.16	46.99	41.64
600886	国投电力	58.21	54.89	42.23	68.71	72.41
600887	伊利股份	53.08	45.54	58.86	56.13	52.49
600888	新疆众和	55.46	48.89	58.11	49.37	64.56
600889	南京化纤	55.15	47.22	58.04	54.40	61.35
600890	ST 中房	51.20	43.71	66.54	52.58	40.73
600891	SST 秋林	50.65	44.85	56.52	62.72	40.95
600892	ST 宝诚	46.14	45.88	48.11	57.21	35.48
600893	航空动力	60.79	55.92	55.10	66.89	68.18
600894	广钢股份	48.88	45.26	54.54	48.75	46.46

600895	张江高科	58.55	47.30	62.98	65.54	60.68
600896	中海海盛	58.82	60.60	53.23	65.04	58.45
600897	厦门空港	53.06	49.72	59.42	60.42	43.69
600900	长江电力	56.03	47.85	50.54	58.90	69.45
600960	滨州活塞	52.80	55.46	50.94	64.43	42.86
600961	株冶集团	55.50	48.06	48.98	56.30	70.87
600962	国投中鲁	61.79	57.51	59.89	64.33	66.85
600963	岳阳纸业	49.19	46.98	39.40	65.68	50.24
600965	福成五丰	57.40	52.47	64.59	71.32	43.73
600966	博汇纸业	55.69	60.21	36.40	74.85	58.08
600967	北方创业	54.67	55.48	53.20	59.08	52.03
600969	郴电国际	50.91	46.01	50.03	65.25	46.28
600970	中材国际	62.34	62.43	61.88	67.01	59.15
600971	恒源煤电	53.85	49.61	52.78	53.17	60.44
600973	宝胜股份	62.53	60.23	59.26	62.97	68.58
600975	新五丰	61.71	53.25	57.85	74.20	66.02
600976	武汉健民	53.79	57.17	55.38	60.78	42.65
600978	宜华木业	53.42	50.71	60.82	56.26	45.64
600979	广安爱众	59.09	54.10	53.42	77.96	56.63
600980	北矿磁材	58.74	52.24	50.88	73.19	63.97
600981	江苏开元	58.26	48.65	61.45	69.61	56.59
600982	宁波热电	50.16	44.88	52.01	61.93	44.80
600983	合肥三洋	56.89	47.95	58.24	64.14	59.78
600984	*ST 建机	53.13	50.96	57.86	64.83	40.94
600985	雷鸣科化	55.14	50.21	64.35	65.02	42.26
600986	科达股份	48.27	32.32	55.26	66.34	44.08
600987	航民股份	65.06	62.99	57.34	75.18	68.51
600988	*ST 宝龙	44.90	30.58	55.90	54.91	40.48
600990	四创电子	51.50	49.05	61.28	57.73	37.99
600991	广汽长丰	54.70	51.50	55.75	65.83	48.43
600992	贵绳股份	59.80	59.06	61.03	58.50	60.22
600993	马应龙	60.79	53.22	60.33	62.46	68.60
600995	文山电力	60.08	56.14	61.08	60.99	62.67
600997	开滦股份	57.10	51.89	53.02	61.20	64.55
601001	大同煤业	53.27	34.20	60.65	70.44	52.83
601005	重庆钢铁	55.11	52.94	49.91	61.95	58.27
601006	大秦铁路	61.75	62.03	55.85	67.65	63.69
601007	金陵饭店	64.07	56.71	53.79	64.77	83.82
601008	连云港	60.00	55.62	62.17	62.22	60.72
601088	中国神华	63.36	62.72	56.11	61.74	73.82
601111	中国国航	59.17	59.89	50.48	65.96	63.17
601168	西部矿业	62.49	59.33	52.60	65.89	74.94
601333	广深铁路	64.86	56.41	64.47	70.68	70.33



601390	中国中铁	60.87	57.00	59.82	48.61	76.04
601588	北辰实业	62.53	67.49	51.47	64.94	67.91
601600	中国铝业	53.95	54.09	48.27	55.03	59.55
601666	平煤股份	58.08	54.63	56.52	57.39	64.34
601699	潞安环能	61.86	46.07	60.42	59.45	83.30
601808	中海油服	60.43	57.98	48.25	55.93	80.90
601857	中国石油	61.93	53.57	61.22	48.37	82.82
601866	中海集运	58.96	63.06	54.72	60.47	58.09
601872	招商轮船	60.67	64.01	57.16	56.07	64.57
601898	中煤能源	63.22	63.41	55.51	67.59	68.56
601918	国投新集	52.66	52.28	52.48	61.78	46.17
601919	中国远洋	59.44	60.75	51.90	52.45	72.19
601958	金钼股份	56.07	54.76	50.34	57.02	63.48
601991	大唐发电	63.06	62.53	56.42	71.04	65.16
601999	出版传媒	54.01	52.70	51.93	79.08	38.32

**附表 2：会计信息及内部控制指数**

代码	公司名称	会计信息指数			内部控制指数				
		可靠性	相关性	非财务信息披露	人文环境	治理结构	信息沟通	业务控制	外部监督
000002	万科 A	55.32	46.07	46.67	60.13	99.02	100.00	94.41	90.00
000005	世纪星源	50.92	46.68	30.00	0.25	33.56	86.67	70.28	90.00
000006	深振业 A	77.69	46.67	63.33	5.23	100.00	100.00	80.98	90.00
000007	ST 零七	58.02	46.88	46.67	3.65	51.05	100.00	62.14	90.00
000008	ST 宝利来	69.92	16.29	36.67	1.48	58.03	100.00	75.85	90.00
000009	中国宝安	70.51	46.45	30.00	61.01	56.18	86.67	82.80	90.00
000011	深物业 A	56.59	46.96	43.33	7.28	68.85	100.00	81.84	90.00
000012	南玻 A	55.17	46.72	33.33	6.40	68.65	86.67	79.45	90.00
000014	沙河股份	60.78	45.85	36.67	9.21	58.20	100.00	68.06	90.00
000016	深康佳 A	83.35	47.39	73.33	14.29	61.06	100.00	90.11	93.50
000018	ST 中冠 A	79.00	46.92	30.00	1.32	25.39	100.00	85.56	90.00
000019	深深宝 A	78.16	46.95	60.00	3.09	23.41	100.00	53.09	90.00
000020	深华发 A	55.81	43.34	46.67	27.44	45.99	100.00	81.69	99.00
000021	长城开发	72.25	45.60	63.33	2.08	51.50	86.67	76.27	100.00
000022	深赤湾 A	76.80	47.02	60.00	3.01	53.73	100.00	88.84	90.00
000023	深天地 A	69.66	44.98	53.33	9.60	51.79	86.67	82.78	90.00
000024	招商地产	46.99	14.83	70.00	30.72	54.42	100.00	73.47	99.00
000025	特力 A	65.35	59.88	56.67	5.01	43.86	86.67	66.02	90.00

000026	飞亚达 A	66.22	52.43	66.67	59.41	41.27	73.33	65.79	90.00
000027	深圳能源	75.97	46.40	53.33	7.01	37.19	73.33	83.95	99.00
000028	一致药业	82.65	49.41	50.00	59.32	41.01	73.33	76.27	90.00
000029	深深房 A	57.73	50.00	33.33	30.53	50.16	100.00	62.64	90.00
000031	中粮地产	73.59	45.98	70.00	30.13	68.59	100.00	76.39	99.00
000032	深桑达 A	64.97	45.98	43.33	6.63	25.28	86.67	72.22	90.00
000033	新都酒店	64.27	46.22	26.67	2.88	32.14	86.67	57.42	90.00
000035	*ST 科健	0.00	46.56	40.00	26.74	73.56	86.67	53.47	90.00
000036	华联控股	55.64	46.59	40.00	42.16	62.69	100.00	55.00	100.00
000037	深南电 A	60.68	46.32	50.00	3.54	44.13	86.67	55.00	90.00
000039	中集集团	69.10	46.29	50.00	30.37	86.57	86.67	79.45	100.00
000040	深鸿基	75.26	46.51	60.00	4.03	45.16	100.00	56.42	90.00
000042	深长城	60.42	46.51	56.67	29.74	87.12	100.00	64.17	99.00
000043	中航地产	65.23	46.53	70.00	31.31	55.55	100.00	79.45	90.00
000045	深纺织 A	78.97	45.28	26.67	29.03	69.97	86.67	56.51	90.00
000046	泛海建设	49.94	44.58	76.67	28.79	33.27	73.33	45.84	90.00
000048	ST 康达 尔	66.53	45.74	40.00	37.39	20.82	100.00	73.19	90.00
000049	德赛电池	73.83	45.01	53.33	64.45	51.03	86.67	29.03	90.00
000050	深天马 A	78.22	46.71	63.33	1.36	68.47	100.00	53.47	90.00
000056	深国商	83.82	46.44	30.00	0.00	32.70	73.33	30.56	80.50
000058	深赛格	68.42	46.63	50.00	4.73	38.28	100.00	68.75	90.00
000059	辽通化工	65.75	46.77	30.00	0.14	57.12	73.33	64.17	90.00
000060	中金岭南	76.16	57.12	56.67	59.73	40.94	73.33	83.73	90.00
000061	农产品	53.28	33.47	63.33	28.94	70.18	100.00	68.75	90.00
000062	深圳华强	81.06	46.60	36.67	6.66	42.29	86.67	76.39	90.00
000063	中兴通讯	57.30	46.52	70.00	6.69	54.64	86.67	47.36	90.00
000065	北方国际	45.47	47.23	46.67	2.93	45.89	86.67	52.23	90.00
000066	长城电脑	58.27	46.87	56.67	28.94	34.03	100.00	74.03	90.00
000068	ST 三星	0.00	46.61	50.00	30.16	18.30	60.00	48.89	90.00
000069	华侨城 A	38.12	45.22	70.00	6.09	92.05	100.00	46.87	90.00
000070	特发信息	89.52	44.80	60.00	30.23	53.37	100.00	53.47	90.00
000078	海王生物	55.23	39.57	70.00	32.05	37.65	86.67	62.64	90.00
000088	盐田港	78.56	47.74	30.00	1.80	78.89	86.67	76.11	90.00
000089	深圳机场	77.93	46.29	56.67	6.04	59.77	100.00	68.54	99.00
000090	深天健	81.06	46.60	60.00	3.99	53.74	100.00	82.50	90.00
000096	广聚能源	66.03	46.53	36.67	2.38	37.24	86.67	70.26	90.00
000099	中信海直	84.46	45.52	56.67	30.48	36.99	100.00	97.77	90.00
000100	TCL 集团	72.09	48.46	63.33	31.99	65.50	100.00	90.14	90.00
000151	中成股份	77.07	45.39	66.67	2.39	38.29	73.33	58.06	90.00
000153	丰原药业	68.81	47.76	60.00	36.71	22.29	73.33	59.59	90.00
000155	川化股份	75.17	48.12	40.00	6.67	56.37	100.00	58.06	90.00
000157	中联重科	48.74	45.57	70.00	31.66	56.00	73.33	74.86	90.00

000158	常山股份	68.70	45.98	46.67	4.19	32.97	86.67	58.06	90.00
000159	国际实业	59.37	47.10	43.33	34.06	14.58	86.67	47.36	90.00
000301	东方市场	74.51	46.32	60.00	4.66	33.78	86.67	56.53	100.00
000400	许继电气	52.26	49.48	53.33	35.36	41.42	73.33	65.70	90.00
000401	冀东水泥	52.57	46.75	46.67	26.74	45.80	86.67	68.64	90.00
000402	金融街	50.67	46.26	53.33	58.27	84.97	73.33	72.34	99.00
000404	华意压缩	66.08	47.91	70.00	32.00	66.81	60.00	58.33	90.00
000407	胜利股份	62.99	46.41	40.00	1.56	62.12	100.00	67.08	90.00
000408	*ST 玉源	56.87	46.73	30.00	26.74	36.40	86.67	24.45	90.00
000410	沈阳机床	48.96	69.12	56.67	6.67	52.23	86.67	62.38	90.00
000411	英特集团	77.22	48.89	43.33	6.14	57.60	86.67	85.21	90.00
000413	宝石 A	90.09	44.98	33.33	2.74	35.79	86.67	61.11	90.00
000416	民生投资	65.75	47.06	50.00	4.95	42.30	100.00	55.00	90.00
000417	合肥百货	59.52	50.64	50.00	37.06	28.06	86.67	50.42	90.00
000418	小天鹅 A	81.21	46.98	56.67	34.48	53.27	73.33	58.31	90.00
000419	通程控股	65.97	49.63	63.33	31.21	36.26	86.67	70.28	90.00
000420	吉林化纤	76.09	46.69	43.33	58.70	53.14	100.00	51.84	99.00
000421	南京中北	91.27	28.23	60.00	58.79	54.63	86.67	49.51	99.00
000422	湖北宜化	66.57	41.87	33.33	55.73	29.40	73.33	54.06	90.00
000423	东阿阿胶	51.55	51.81	53.33	64.41	50.14	73.33	61.11	90.00
000425	徐工机械	66.43	46.78	66.67	37.61	26.40	73.33	54.02	90.00
000428	华天酒店	62.25	44.82	66.67	3.93	41.81	100.00	87.62	90.00
000429	粤高速 A	71.40	46.73	50.00	0.98	53.59	100.00	58.55	90.00
000430	ST 张家界	65.25	45.64	30.00	30.50	69.15	100.00	58.06	90.00
000488	晨鸣纸业	73.94	46.43	60.00	31.08	37.23	100.00	85.17	90.00
000501	鄂武商 A	59.60	48.14	46.67	39.29	60.65	100.00	74.86	99.00
000502	绿景地产	67.39	46.45	40.00	48.87	50.44	100.00	57.92	90.00
000503	海虹控股	66.05	71.76	43.33	55.63	33.49	100.00	54.79	90.00
000504	赛迪传媒	58.82	47.26	53.33	1.14	65.39	100.00	81.43	90.00
000505	ST 珠江	64.33	46.41	36.67	29.29	53.22	100.00	39.72	90.00
000507	珠海港	84.77	50.37	46.67	1.03	47.32	100.00	53.51	90.00
000509	S*ST 华塑	54.39	46.91	23.33	4.56	42.40	100.00	61.80	90.00
000510	金路集团	60.23	47.68	56.67	6.38	48.76	100.00	83.19	90.00
000511	银基发展	54.48	44.31	60.00	31.51	44.08	86.67	62.64	90.00
000513	丽珠集团	59.23	47.09	53.33	16.39	19.15	100.00	72.42	90.00
000516	开元控股	87.56	44.56	70.00	10.55	42.85	73.33	72.34	90.00
000518	四环生物	66.41	46.63	33.33	2.18	30.10	100.00	70.28	99.00
000519	江南红箭	63.54	47.71	43.33	3.45	38.99	86.67	43.47	90.00
000520	长航凤凰	80.86	46.61	40.00	1.83	29.84	86.67	67.22	90.00
000521	美菱电器	63.74	46.94	60.00	36.02	61.71	100.00	73.37	90.00
000522	白云山 A	64.70	48.79	53.33	40.83	51.89	100.00	58.06	90.00

000523	广州浪奇	69.73	50.97	60.00	9.52	55.91	100.00	90.68	90.00
000524	东方宾馆	66.71	46.14	53.33	3.91	69.92	100.00	75.95	90.00
000525	红太阳	72.08	48.64	53.33	26.98	47.71	100.00	73.00	90.00
000526	旭飞投资	37.36	47.94	43.33	27.03	60.90	100.00	53.47	81.00
000527	美的电器	61.57	47.09	56.67	26.74	50.78	86.67	77.92	99.00
000528	柳工	55.48	46.91	40.00	34.51	39.40	73.33	92.29	90.00
000530	大冷股份	67.11	46.75	50.00	31.41	32.73	73.33	56.60	90.00
000531	穗恒运 A	62.93	46.67	43.33	8.32	55.08	73.33	73.34	90.00
000532	力合股份	62.58	46.77	56.67	1.91	48.39	86.67	50.08	90.00
000533	万家乐	66.96	47.37	50.00	5.45	25.99	86.67	71.61	90.00
000534	万泽股份	67.28	42.68	50.00	9.06	39.32	86.67	69.12	99.00
000537	广宇发展	58.42	47.24	50.00	67.29	30.19	86.67	60.99	82.00
000538	云南白药	59.50	56.21	63.33	39.87	39.05	100.00	74.63	90.00
000539	粤电力 A	54.27	46.64	56.67	4.62	55.93	100.00	80.98	90.00
000540	中天城投	52.58	47.51	63.33	30.52	35.76	86.67	56.38	99.00
000541	佛山照明	48.37	44.73	43.33	31.75	50.80	86.67	72.31	90.00
000543	皖能电力	71.93	46.57	56.67	29.31	52.80	73.33	66.01	90.00
000544	中原环保	63.16	42.33	63.33	61.49	59.27	86.67	31.25	90.00
000545	吉林制药	80.13	44.51	36.67	34.60	30.42	100.00	89.36	78.00
000546	光华控股	65.00	48.78	40.00	31.42	54.68	100.00	40.83	77.00
000547	闽福发 A	67.67	47.54	50.00	54.68	54.21	86.67	40.47	90.00
000548	湖南投资	61.21	46.73	50.00	32.06	48.79	100.00	82.06	90.00
000550	江铃汽车	51.00	47.18	66.67	42.64	36.13	100.00	50.42	90.00
000551	创元科技	82.56	48.24	60.00	34.64	45.74	73.33	51.11	90.00
000552	靖远煤电	61.84	45.94	56.67	49.59	68.36	100.00	58.97	90.00
000553	沙隆达 A	79.34	46.57	46.67	32.26	41.82	73.33	56.73	90.00
000554	泰山石油	62.88	46.52	56.67	37.08	67.85	100.00	67.35	90.00
000555	ST 太光	38.21	45.26	46.67	0.85	47.88	86.67	32.08	90.00
000557	*ST 银广	0.00	46.67	40.00	27.09	65.03	86.67	42.32	90.00
000558	莱茵置业	65.44	46.81	56.67	8.68	39.20	100.00	62.64	90.00
000559	万向钱潮	68.23	47.85	40.00	7.00	51.85	86.67	51.80	90.00
000560	昆百大 A	87.98	49.62	60.00	30.44	60.61	100.00	80.98	90.00
000561	*ST 烽火	58.01	46.63	30.00	34.94	33.62	73.33	32.77	90.00
000564	西安民生	68.46	42.81	56.67	11.23	55.51	73.33	45.84	90.00
000565	渝三峡 A	60.31	46.67	43.33	2.41	53.23	86.67	45.84	90.00
000566	海南海药	72.31	51.46	46.67	6.30	54.94	86.67	56.38	90.00
000567	海德股份	64.00	45.47	53.33	34.78	19.36	73.33	58.06	90.00
000568	泸州老窖	47.45	48.42	63.33	26.74	29.41	73.33	59.45	90.00
000570	苏常柴 A	60.54	47.03	30.00	28.31	31.51	86.67	48.05	90.00
000571	新大洲 A	68.08	47.13	40.00	9.38	23.14	73.33	29.03	90.00
000572	海马股份	55.14	46.50	53.33	7.57	68.57	100.00	72.20	90.00
000573	粤宏远 A	64.13	46.71	23.33	2.06	32.99	100.00	64.17	90.00
000576	ST 甘化	64.44	46.60	36.67	7.76	27.73	100.00	63.69	90.00

000578	盐湖集团	42.94	62.45	46.67	8.02	71.24	86.67	53.08	90.00
000581	威孚高科	79.71	46.81	40.00	6.67	47.39	86.67	68.54	90.00
000582	北海港	83.41	47.37	33.33	1.24	38.87	86.67	42.78	90.00
000584	友利控股	60.11	46.47	43.33	1.94	50.20	100.00	44.31	90.00
000585	东北电气	83.21	47.65	50.00	3.15	61.35	100.00	51.11	90.00
000586	ST 汇源	69.90	46.63	50.00	4.68	54.78	86.67	34.52	85.50
000589	黔轮胎 A	76.70	46.77	50.00	11.89	42.00	86.67	81.81	99.00
000591	桐君阁	90.50	26.54	43.33	5.81	42.14	100.00	87.44	85.50
000593	大通燃气	66.78	47.12	43.33	29.43	33.42	86.67	50.42	90.00
000594	国恒铁路	84.61	46.88	50.00	0.00	67.16	100.00	73.34	90.00
000595	西北轴承	64.80	46.58	53.33	30.43	55.49	100.00	65.70	90.00
000596	古井贡酒	59.09	49.21	46.67	26.74	56.92	86.67	56.15	90.00
000597	东北制药	66.31	45.94	43.33	7.08	41.03	86.67	79.72	90.00
000598	兴蓉投资	64.30	45.91	40.00	32.95	51.44	86.67	71.80	90.00
000599	青岛双星	80.61	46.67	50.00	32.14	27.36	73.33	62.02	90.00
000600	建投能源	83.09	48.05	40.00	33.08	24.51	73.33	53.08	90.00
000601	韶能股份	76.67	46.70	46.67	2.12	34.59	100.00	61.80	90.00
000602	金马集团	78.39	45.75	33.33	3.70	49.19	73.33	30.56	90.00
000605	ST 四环	59.78	45.92	40.00	2.92	68.91	73.33	48.89	36.00
000606	青海明胶	70.62	45.47	60.00	7.48	44.78	86.67	58.73	90.00
000607	华智控股	68.09	45.83	63.33	33.45	72.96	86.67	38.49	90.00
000608	阳光股份	57.78	46.86	60.00	33.00	62.16	86.67	51.11	90.00
000609	绵世股份	81.83	46.71	46.67	26.74	31.86	86.67	50.42	100.00
000610	西安旅游	67.82	45.90	40.00	31.19	42.55	86.67	60.00	90.00
000611	时代科技	64.61	44.55	50.00	29.17	37.41	86.67	51.11	90.00
000612	焦作万方	44.64	45.16	63.33	38.36	85.14	73.33	55.71	90.00
000613	ST 东海 A	64.34	42.78	60.00	4.28	13.59	86.67	73.33	90.00
000615	湖北金环	71.07	46.68	53.33	2.20	51.03	73.33	43.39	90.00
000616	亿城股份	56.55	43.55	50.00	7.35	50.06	73.33	59.51	90.00
000617	石油济柴	64.25	46.58	30.00	3.72	55.88	73.33	45.78	90.00
000619	海螺型材	61.86	46.90	43.33	11.65	52.09	100.00	65.70	90.00
000623	吉林敖东	75.71	46.58	70.00	56.46	35.66	100.00	69.37	90.00
000625	长安汽车	51.82	46.80	73.33	8.56	48.90	86.67	55.00	90.00
000626	如意集团	75.94	47.49	43.33	30.55	45.04	100.00	58.06	90.00
000627	天茂集团	55.67	51.51	56.67	0.56	81.17	100.00	74.51	90.00
000628	高新发展	65.84	88.96	56.67	29.91	17.88	86.67	51.43	90.00
000629	*ST 钒钛	41.96	46.99	63.33	32.25	73.13	86.67	79.06	90.00
000630	铜陵有色	61.02	44.26	60.00	8.34	54.69	86.67	42.78	99.00
000632	三木集团	66.12	49.31	50.00	57.34	50.84	100.00	53.59	90.00
000633	ST 合金	56.24	44.12	46.67	5.05	62.06	100.00	41.69	90.00
000635	英力特	64.71	57.58	50.00	6.16	47.14	100.00	74.03	90.00
000636	风华高科	82.70	46.84	46.67	4.03	64.20	73.33	65.70	90.00
000637	茂化实华	60.47	46.96	53.33	34.57	60.62	86.67	51.53	76.50

000639	金德发展	68.48	34.13	56.67	3.72	39.74	100.00	83.92	85.00
000650	仁和药业	62.04	47.73	53.33	53.49	54.41	86.67	79.01	90.00
000651	格力电器	44.98	47.70	60.00	6.48	47.37	73.33	65.70	90.00
000652	泰达股份	55.25	47.26	60.00	29.03	51.89	73.33	57.00	90.00
000655	金岭矿业	62.43	46.11	40.00	17.34	29.98	86.67	51.81	90.00
000656	ST 东源	68.55	43.55	50.00	4.54	56.93	73.33	59.59	90.00
000659	珠海中富	73.33	47.84	50.00	6.35	55.90	73.33	44.31	90.00
000661	长春高新	62.59	48.59	33.33	13.83	33.19	86.67	76.13	90.00
000662	索芙特	65.59	39.77	50.00	56.03	37.41	73.33	59.50	90.00
000663	永安林业	90.15	46.21	56.67	1.89	40.71	73.33	51.95	90.00
000666	经纬纺机	61.94	45.99	43.33	3.58	36.98	86.67	83.41	90.00
000667	名流置业	56.58	45.65	63.33	29.40	54.15	100.00	39.72	90.00
000668	荣丰控股	56.50	47.37	36.67	11.07	33.13	100.00	55.00	90.00
000669	领先科技	97.28	27.57	46.67	29.98	18.74	100.00	51.11	90.00
000671	阳光城	51.19	47.35	43.33	7.89	71.41	86.67	73.91	100.00
000673	ST 大水	0.00	47.03	36.67	26.74	34.59	86.67	50.42	90.00
000676	*ST 思达	79.11	46.92	66.67	1.77	22.40	100.00	43.45	90.00
000677	山东海龙	78.41	46.56	66.67	1.82	47.36	86.67	62.86	90.00
000678	襄阳轴承	68.19	49.90	60.00	31.64	12.28	86.67	76.08	90.00
000679	大连友谊	63.48	46.42	56.67	60.92	52.33	100.00	39.50	90.00
000680	山推股份	79.58	46.11	60.00	33.70	66.21	73.33	92.55	90.00
000682	东方电子	71.63	88.98	36.67	5.26	24.41	60.00	73.12	90.00
000683	远兴能源	57.51	46.78	46.67	30.48	43.92	73.33	55.55	90.00
000685	中山公用	78.07	46.27	56.67	28.45	58.22	86.67	72.32	90.00
000687	保定天鹅	64.08	46.83	50.00	2.83	51.96	73.33	82.16	90.00
000690	宝新能源	71.32	47.21	63.33	7.15	68.44	86.67	47.55	90.00
000692	惠天热电	67.99	47.13	30.00	1.75	33.48	73.33	44.71	90.00
000695	滨海能源	68.13	46.31	50.00	3.33	36.44	73.33	56.53	90.00
000698	沈阳化工	61.94	45.88	40.00	36.78	50.37	73.33	69.96	90.00
000700	模塑科技	70.57	46.06	53.33	4.44	15.64	86.67	29.72	90.00
000701	厦门信达	65.44	62.24	46.67	31.97	62.00	86.67	55.46	90.00
000703	*ST 光华	69.37	34.04	60.00	1.88	31.50	73.33	58.69	90.00
000705	浙江震元	89.84	49.76	50.00	59.56	33.88	60.00	82.50	90.00
000707	双环科技	71.68	46.42	50.00	30.12	38.29	86.67	55.00	90.00
000708	大冶特钢	60.45	47.28	46.67	32.94	40.64	100.00	85.56	90.00
000709	河北钢铁	55.91	46.82	50.00	4.63	64.48	86.67	44.31	90.00
000710	天兴仪表	66.56	49.22	53.33	6.45	54.81	86.67	49.13	90.00
000711	天伦置业	88.33	44.83	50.00	2.25	31.03	100.00	45.84	90.00
000712	锦龙股份	60.33	47.12	56.67	2.78	56.08	86.67	48.89	90.00
000713	丰乐种业	72.38	47.72	40.00	2.38	26.14	100.00	65.70	90.00
000715	中兴商业	64.87	48.87	30.00	40.53	55.30	73.33	49.58	90.00
000717	韶钢松山	56.90	46.67	73.33	32.28	66.24	73.33	71.35	90.00
000718	苏宁环球	49.58	49.06	63.33	33.51	52.71	100.00	80.16	90.00

000720	ST 能山	63.16	46.77	53.33	3.41	51.94	86.67	55.00	90.00
000721	西安饮食	90.60	47.20	50.00	11.06	63.69	86.67	68.33	90.00
000725	京东方 A	51.58	46.56	56.67	26.74	66.94	86.67	69.41	99.00
000726	鲁泰 A	79.63	45.13	50.00	29.52	78.02	73.33	79.23	99.00
000727	华东科技	72.83	87.08	60.00	55.67	35.21	86.67	30.56	90.00
000729	燕京啤酒	42.65	50.40	63.33	26.04	43.92	86.67	69.02	99.00
000731	四川美丰	71.69	46.77	46.67	2.74	32.69	73.33	62.92	99.00
000733	振华科技	80.01	55.73	40.00	2.42	63.51	86.67	93.67	90.00
000735	罗牛山	61.55	42.92	70.00	2.03	37.10	73.33	68.35	90.00
000736	ST 重实	63.54	46.04	50.00	0.95	51.85	86.67	36.67	90.00
000737	南风化工	64.07	46.68	46.67	35.84	22.48	100.00	81.89	90.00
000738	中航动控	55.50	46.93	30.00	28.32	43.66	86.67	44.31	90.00
000739	普洛股份	77.11	47.90	43.33	31.94	52.58	100.00	70.28	90.00
000748	长城信息	64.69	46.89	46.67	1.53	54.29	100.00	74.52	85.50
000751	锌业股份	53.44	46.64	60.00	1.02	47.30	100.00	67.66	90.00
000752	西藏发展	65.77	51.22	53.33	30.88	71.28	86.67	70.28	90.00
000753	漳州发展	90.00	47.73	33.33	4.63	53.10	86.67	84.03	90.00
000755	山西三维	62.74	32.78	50.00	5.04	25.16	86.67	65.70	90.00
000756	新华制药	79.42	47.41	43.33	5.60	30.46	86.67	80.13	90.00
000758	中色股份	55.01	43.49	33.33	58.57	67.88	86.67	32.48	90.00
000759	武汉中百	59.96	52.43	56.67	64.18	30.24	100.00	71.49	90.00
000760	*ST 博盈	87.08	46.64	40.00	30.07	35.28	73.33	40.41	90.00
000762	西藏矿业	60.17	43.57	50.00	32.47	43.33	100.00	62.52	90.00
000766	通化金马	63.08	51.02	33.33	31.20	42.64	86.67	73.97	90.00
000767	漳泽电力	60.00	46.69	40.00	2.09	80.58	73.33	65.70	90.00
000768	西飞国际	74.43	45.56	36.67	28.00	25.04	86.67	63.92	90.00
000777	中核科技	71.59	60.08	53.33	32.63	71.82	100.00	74.56	99.00
000778	新兴铸管	78.04	47.46	56.67	37.49	71.54	86.67	76.98	99.00
000779	三毛派神	68.85	45.28	46.67	28.41	58.52	86.67	66.39	90.00
000780	平庄能源	53.39	46.63	43.33	67.13	58.14	86.67	36.43	90.00
000782	美达股份	65.99	46.81	46.67	57.56	37.61	100.00	68.61	90.00
000785	武汉中商	86.16	47.73	56.67	33.11	41.00	86.67	67.22	90.00
000786	北新建材	60.05	47.27	50.00	29.39	30.68	86.67	73.39	99.00
000788	西南合成	77.12	49.21	43.33	29.10	40.81	73.33	62.64	90.00
000789	江西水泥	66.15	47.22	63.33	32.84	67.87	86.67	66.92	90.00
000790	华神集团	92.56	67.24	56.67	33.69	32.85	86.67	64.86	90.00
000791	西北化工	64.62	45.46	43.33	2.23	56.01	73.33	50.42	90.00
000792	盐湖钾肥	46.60	46.12	36.67	69.10	54.18	86.67	59.26	90.00
000793	华闻传媒	62.63	9.21	50.00	6.29	39.62	86.67	78.01	90.00
000795	太原刚玉	66.69	46.79	60.00	2.18	31.67	100.00	44.31	90.00
000796	易食股份	90.66	47.40	50.00	32.19	49.56	86.67	54.16	90.00
000797	中国武夷	63.39	46.51	36.67	10.29	57.99	86.67	47.00	90.00
000798	中水渔业	66.01	47.47	43.33	54.39	56.66	100.00	55.60	90.00

000799	酒鬼酒	61.09	49.84	56.67	45.35	62.82	86.67	51.95	53.50
000800	一汽轿车	63.47	46.86	60.00	22.05	41.85	86.67	73.34	90.00
000801	四川九洲	70.20	45.43	46.67	54.98	18.57	73.33	59.72	90.00
000802	北京旅游	89.07	46.85	50.00	29.83	43.74	86.67	64.30	90.00
000806	银河科技	63.22	46.69	56.67	30.76	63.63	86.67	53.96	90.00
000807	云铝股份	63.70	41.71	36.67	28.65	40.74	73.33	57.63	90.00
000809	中汇医药	65.82	41.37	56.67	40.48	50.75	86.67	70.27	90.00
000810	华润锦华	90.35	50.65	46.67	5.59	30.48	86.67	62.75	90.00
000811	烟台冰轮	66.23	48.36	53.33	32.26	36.98	86.67	68.59	90.00
000812	陕西金叶	74.97	48.14	40.00	4.94	67.47	86.67	59.52	90.00
000815	美利纸业	70.15	46.11	60.00	28.70	50.18	86.67	86.94	99.00
000816	江淮动力	83.61	46.97	60.00	28.57	40.72	86.67	47.66	90.00
000819	岳阳兴长	60.34	45.82	46.67	78.83	65.94	100.00	61.11	90.00
000820	*ST 金城	60.00	46.87	40.00	56.84	5.24	60.00	32.08	90.00
000821	京山轻机	66.06	34.66	46.67	4.01	56.41	86.67	73.68	90.00
000822	山东海化	81.11	46.55	43.33	5.15	49.30	86.67	60.27	90.00
000823	超声电子	77.30	100.00	46.67	56.57	33.91	86.67	55.00	90.00
000825	太钢不锈	56.78	46.62	46.67	2.31	79.13	86.67	66.35	90.00
000826	桑德环境	50.25	53.66	46.67	1.40	52.09	100.00	70.28	90.00
000828	东莞控股	84.32	48.10	33.33	28.20	59.99	86.67	67.22	90.00
000829	天音控股	55.78	48.57	33.33	33.14	70.98	86.67	47.36	90.00
000830	鲁西化工	66.08	45.85	26.67	2.80	57.90	86.67	55.15	90.00
000833	贵糖股份	86.03	45.84	26.67	37.57	57.75	86.67	44.31	90.00
000835	四川圣达	82.66	46.29	23.33	17.23	33.77	86.67	76.68	90.00
000836	鑫茂科技	67.12	46.56	16.67	29.31	48.57	86.67	44.62	90.00
000837	秦川发展	63.60	51.02	26.67	5.52	45.73	86.67	40.08	90.00
000838	国兴地产	82.51	43.97	16.67	28.25	29.62	86.67	49.58	90.00
000839	中信国安	58.14	47.23	33.33	56.86	55.50	86.67	44.31	90.00
000848	承德露露	61.14	54.17	30.00	43.76	52.54	86.67	78.60	90.00
000850	华茂股份	66.75	46.38	36.67	3.10	26.99	86.67	77.39	90.00
000852	江钻股份	61.47	42.59	20.00	37.48	61.28	100.00	48.66	90.00
000856	ST 唐陶	73.63	46.77	20.00	28.33	51.43	73.33	38.89	90.00
000858	五粮液	40.43	47.95	63.33	48.86	18.73	86.67	16.20	90.00
000859	国风塑业	63.24	46.32	23.33	57.18	50.28	100.00	55.76	90.00
000860	顺鑫农业	72.84	45.19	33.33	7.87	14.54	100.00	55.00	90.00
000861	海印股份	60.41	44.25	30.00	37.00	64.30	86.67	66.44	90.00
000862	银星能源	77.87	45.80	36.67	29.31	64.62	73.33	51.11	90.00
000869	张裕 A	51.94	49.97	26.67	26.74	49.54	86.67	66.90	90.00
000876	新希望	77.79	46.35	66.67	28.71	43.67	73.33	77.96	90.00
000877	天山股份	82.92	46.73	26.67	60.98	36.48	86.67	72.21	90.00
000878	云南铜业	68.79	46.64	76.67	30.18	35.19	86.67	83.83	90.00
000881	大连国际	66.43	46.57	53.33	56.07	52.05	86.67	66.22	90.00
000882	华联股份	80.55	0.00	36.67	0.71	50.36	100.00	68.75	99.00



000883	三环股份	69.16	48.00	23.33	3.32	44.18	100.00	91.31	90.00
000885	同力水泥	76.43	46.07	33.33	37.99	66.82	86.67	53.24	90.00
000886	海南高速	63.71	47.26	23.33	27.54	51.82	86.67	54.79	90.00
000887	中鼎股份	69.69	49.84	26.67	38.01	23.68	86.67	65.20	90.00
000888	峨眉山 A	63.86	47.76	53.33	31.21	52.98	86.67	79.24	99.00
000889	渤海物流	65.11	46.60	26.67	32.81	33.02	86.67	45.00	90.00
000890	法尔胜	73.77	57.04	43.33	30.68	45.38	86.67	80.33	90.00
000893	东凌粮油	65.99	46.66	43.33	60.78	24.03	86.67	67.22	90.00
000897	津滨发展	56.69	47.79	30.00	29.52	50.24	86.67	47.61	90.00
000898	鞍钢股份	49.43	47.21	60.00	2.86	37.35	86.67	35.14	90.00
000899	赣能股份	85.44	46.86	40.00	30.51	40.63	86.67	62.66	90.00
000900	现代投资	59.35	45.97	73.33	87.97	38.09	86.67	61.80	90.00
000901	航天科技	71.38	46.68	43.33	28.93	50.15	86.67	85.53	99.00
000902	*ST 中服	90.46	47.73	33.33	28.87	32.75	73.33	65.62	90.00
000903	云内动力	63.59	46.48	26.67	31.72	63.54	86.67	59.53	90.00
000905	厦门港务	79.19	48.49	50.00	30.87	42.38	86.67	73.34	90.00
000906	南方建材	71.38	57.93	43.33	31.66	38.74	86.67	53.47	90.00
000908	*ST 天一	61.97	46.74	13.33	55.18	33.20	86.67	41.94	90.00
000909	数源科技	61.60	46.63	46.67	7.19	0.00	53.33	54.86	90.00
000910	大亚科技	61.08	39.87	40.00	36.30	36.56	100.00	45.84	90.00
000911	南宁糖业	67.15	46.83	40.00	9.48	50.88	100.00	45.84	90.00
000912	泸天化	58.10	47.21	30.00	2.05	48.05	73.33	48.89	90.00
000913	钱江摩托	84.90	47.33	43.33	69.34	52.15	100.00	51.82	90.00
000915	山大华特	67.54	48.24	30.00	40.84	50.55	73.33	61.21	90.00
000916	华北高速	80.39	46.26	40.00	30.63	41.74	73.33	65.55	90.00
000917	电广传媒	60.01	45.18	33.33	1.77	30.95	100.00	51.95	90.00
000919	金陵药业	69.30	46.75	26.67	34.01	52.17	73.33	62.02	90.00
000920	南方汇通	80.86	47.36	30.00	59.18	49.24	73.33	61.49	84.50
000921	ST 科龙	22.31	46.62	40.00	36.13	43.86	73.33	22.36	90.00
000923	河北宣工	93.02	46.76	23.33	29.16	41.31	100.00	80.98	90.00
000925	众合机电	54.53	56.87	63.33	29.02	46.35	73.33	58.83	99.00
000926	福星股份	57.60	47.40	46.67	32.71	74.26	86.67	74.86	90.00
000927	一汽夏利	71.41	44.39	50.00	30.89	72.41	86.67	70.28	90.00
000928	中钢吉炭	87.74	47.91	36.67	8.26	54.20	100.00	92.76	85.50
000929	兰州黄河	66.30	49.94	46.67	42.89	52.44	100.00	66.40	90.00
000931	中关村	63.09	43.02	53.33	32.21	23.89	100.00	67.22	90.00
000932	华菱钢铁	54.44	47.03	83.33	30.05	69.31	86.67	25.20	90.00
000933	神火股份	51.23	46.30	76.67	34.79	52.63	73.33	43.47	90.00
000935	ST 双马	62.65	46.52	30.00	9.76	40.51	100.00	70.45	90.00
000936	华西村	62.18	50.42	23.33	28.92	32.82	86.67	71.23	90.00
000937	冀中能源	46.02	46.64	60.00	45.46	52.43	86.67	76.39	90.00
000938	紫光股份	61.43	56.11	30.00	30.98	32.68	73.33	70.28	99.00
000939	凯迪电力	63.79	47.40	33.33	57.88	32.25	73.33	55.00	90.00

000948	南天信息	65.12	46.91	30.00	32.68	26.92	86.67	62.57	99.00
000949	新乡化纤	70.92	46.74	23.33	30.02	43.48	100.00	92.65	90.00
000950	建峰化工	75.04	47.20	23.33	55.69	75.04	100.00	51.86	90.00
000951	中国重汽	65.49	47.62	70.00	29.10	51.01	86.67	49.50	90.00
000952	广济药业	62.73	46.66	43.33	38.41	54.37	86.67	65.48	90.00
000953	*ST 河化	65.04	49.90	36.67	26.74	36.72	86.67	35.14	90.00
000955	ST 欣龙	68.46	46.62	33.33	27.43	40.12	73.33	39.72	90.00
000957	中通客车	80.77	46.28	33.33	30.68	35.77	100.00	68.32	90.00
000958	*ST 东热	47.12	46.66	63.33	29.69	25.88	100.00	45.93	90.00
000959	首钢股份	54.52	48.30	50.00	63.34	52.32	100.00	67.22	90.00
000960	锡业股份	74.35	46.88	83.33	64.98	37.08	86.67	71.19	90.00
000961	中南建设	54.49	46.75	60.00	57.23	3.03	100.00	60.83	90.00
000965	天保基建	57.64	52.20	50.00	3.26	6.06	86.67	66.11	90.00
000966	长源电力	88.60	46.66	46.67	32.28	72.06	73.33	78.24	90.00
000967	上风高科	84.16	46.16	40.00	2.28	36.40	86.67	67.74	90.00
000968	煤气化	71.94	46.75	76.67	49.13	43.05	86.67	74.20	90.00
000969	安泰科技	74.32	48.96	80.00	4.10	45.09	73.33	68.48	90.00
000970	中科三环	81.15	44.26	46.67	58.20	40.04	86.67	64.34	90.00
000971	ST 迈亚	61.00	46.67	40.00	53.85	55.68	100.00	55.00	90.00
000973	佛塑股份	82.34	46.87	53.33	56.74	50.95	100.00	92.40	90.00
000975	科学城	60.83	46.25	46.67	30.82	47.29	100.00	60.30	90.00
000976	*ST 春晖	78.83	46.56	60.00	29.37	35.84	86.67	44.31	90.00
000977	浪潮信息	73.42	46.40	53.33	29.21	50.24	86.67	57.16	99.00
000978	桂林旅游	70.65	48.05	56.67	56.06	48.62	86.67	55.89	99.00
000979	中弘地产	48.17	46.68	53.33	28.11	60.42	73.33	45.00	90.00
000980	金马股份	66.38	46.99	43.33	57.58	51.32	86.67	48.44	90.00
000982	中银绒业	65.26	48.37	40.00	53.97	32.38	100.00	75.30	81.00
000983	西山煤电	49.39	46.33	46.67	43.15	40.17	86.67	62.98	90.00
000985	大庆华科	66.90	46.34	40.00	34.16	45.52	73.33	42.54	90.00
000987	广州友谊	57.00	48.39	33.33	69.85	62.57	100.00	49.58	99.00
000988	华工科技	66.32	47.51	46.67	4.33	48.32	100.00	74.10	99.00
000989	九芝堂	72.48	46.15	36.67	45.02	45.07	73.33	55.00	99.00
000990	诚志股份	78.11	44.17	73.33	55.44	41.84	86.67	82.58	90.00
000993	闽东电力	86.75	46.57	46.67	29.81	42.25	73.33	41.25	90.00
000995	ST 皇台	77.35	46.82	43.33	2.09	39.19	100.00	76.28	90.00
000997	新大陆	59.19	47.11	53.33	31.32	42.97	86.67	55.00	90.00
000998	隆平高科	65.38	50.00	53.33	54.17	60.53	86.67	68.47	99.00
000999	华润三九	69.65	48.82	76.67	41.68	60.65	73.33	24.45	90.00
002001	新和成	54.13	45.90	56.67	9.98	49.63	86.67	52.53	90.00
002002	ST 琼花	57.03	46.70	43.33	3.82	41.04	86.67	19.39	53.50
002003	伟星股份	83.31	45.70	56.67	71.89	78.21	86.67	68.82	100.00
002004	华邦制药	83.34	49.52	56.67	36.91	61.57	100.00	59.59	100.00
002005	德豪润达	86.64	46.76	56.67	3.94	33.58	86.67	78.26	100.00

002006	精功科技	66.43	46.46	73.33	56.45	46.82	86.67	51.15	100.00
002007	华兰生物	51.22	50.12	60.00	34.71	49.22	86.67	59.59	100.00
002008	大族激光	81.33	46.82	66.67	4.85	37.80	100.00	76.21	100.00
002009	天奇股份	88.53	46.35	53.33	29.65	60.09	86.67	62.75	100.00
002010	传化股份	85.61	46.98	60.00	37.70	67.83	86.67	58.07	100.00
002011	盾安环境	72.49	55.40	60.00	5.96	25.62	86.67	68.75	90.00
002012	凯恩股份	66.41	46.77	60.00	4.95	41.26	100.00	72.20	100.00
002013	中航精机	75.01	48.68	70.00	31.98	34.65	86.67	65.70	100.00
002014	永新股份	76.79	47.05	76.67	36.70	38.70	86.67	61.11	100.00
002015	霞客环保	55.21	46.02	66.67	29.01	49.85	86.67	59.59	100.00
002016	世荣兆业	60.77	46.83	63.33	9.99	38.91	86.67	55.00	100.00
002017	东信和平	85.96	44.19	56.67	32.89	30.61	100.00	70.07	100.00
002018	华星化工	63.52	46.82	70.00	2.97	45.42	86.67	40.41	100.00
002019	鑫富药业	84.38	45.64	66.67	2.97	74.32	100.00	63.76	90.00
002020	京新药业	60.93	47.80	70.00	7.01	41.98	100.00	51.49	90.00
002021	中捷股份	61.52	46.71	66.67	1.57	29.77	100.00	43.82	100.00
002022	科华生物	79.91	50.10	60.00	13.85	61.18	100.00	83.79	100.00
002023	海特高新	81.90	48.61	63.33	56.92	61.36	86.67	56.39	100.00
002024	苏宁电器	43.29	47.90	63.33	12.43	64.33	86.67	59.59	100.00
002025	航天电器	83.35	40.96	73.33	28.99	55.86	100.00	59.02	100.00
002026	山东威达	73.98	31.91	63.33	4.46	24.39	86.67	65.12	100.00
002027	七喜控股	64.02	46.81	66.67	1.86	64.07	100.00	76.39	100.00
002028	思源电气	65.90	47.12	50.00	34.92	57.35	100.00	82.42	100.00
002029	七匹狼	59.87	49.66	76.67	40.69	56.63	100.00	83.74	100.00
002030	达安基因	88.47	53.27	53.33	36.35	70.03	100.00	74.46	100.00
002031	巨轮股份	82.74	47.21	46.67	31.95	57.60	100.00	57.22	100.00
002032	苏泊尔	71.05	47.98	56.67	9.27	45.22	100.00	57.18	100.00
002033	丽江旅游	75.78	44.98	46.67	4.12	58.53	100.00	65.09	100.00
002034	美欣达	93.87	46.68	50.00	2.51	68.49	100.00	60.01	100.00
002035	华帝股份	68.48	46.71	53.33	69.51	52.17	100.00	75.23	100.00
002036	宜科科技	75.75	46.47	56.67	3.87	56.86	100.00	63.04	100.00
002037	久联发展	65.56	47.41	50.00	41.40	53.19	100.00	76.05	97.50
002038	双鹭药业	57.06	52.56	63.33	37.52	66.57	100.00	72.08	100.00
002039	黔源电力	74.28	46.64	53.33	1.20	38.63	100.00	79.46	100.00
002040	南京港	79.41	48.96	53.33	2.26	34.09	100.00	64.17	100.00
002041	登海种业	56.57	48.65	60.00	0.48	63.45	100.00	68.75	100.00
002042	华孚色纺	61.78	46.90	56.67	33.80	60.25	100.00	50.42	100.00
002043	兔宝宝	78.55	45.61	70.00	35.44	45.17	100.00	64.94	100.00
002044	江苏三友	70.07	46.85	70.00	3.69	54.79	100.00	73.74	100.00
002045	广州国光	79.99	66.06	73.33	28.79	49.37	100.00	64.71	100.00
002046	轴研科技	68.20	55.61	66.67	5.15	43.66	100.00	65.07	100.00
002047	成霖股份	65.85	47.46	73.33	4.18	37.90	100.00	63.49	100.00
002048	宁波华翔	74.87	46.83	66.67	6.85	72.57	100.00	73.10	100.00

002049	晶源电子	69.17	50.28	50.00	29.71	31.37	100.00	51.11	100.00
002050	三花股份	76.48	42.66	63.33	4.80	44.80	100.00	64.79	100.00
002051	中工国际	61.57	47.98	63.33	28.91	38.15	100.00	68.75	100.00
002052	同洲电子	62.36	47.14	66.67	31.11	65.94	100.00	50.43	90.00
002053	云南盐化	65.82	46.40	56.67	33.61	65.54	100.00	55.00	100.00
002054	德美化工	79.43	70.05	56.67	10.66	45.95	100.00	55.00	100.00
002055	得润电子	79.96	34.42	63.33	33.96	81.01	100.00	63.72	90.00
002056	横店东磁	79.20	48.60	66.67	31.11	45.47	100.00	67.62	100.00
002057	中钢天源	73.92	46.81	63.33	29.97	59.99	100.00	69.94	100.00
002058	威尔泰	75.91	45.94	53.33	6.27	47.43	100.00	58.42	100.00
002059	云南旅游	65.31	47.64	56.67	6.98	51.56	100.00	67.66	90.00
002060	粤水电	71.11	47.31	56.67	31.37	36.62	100.00	72.02	100.00
002061	江山化工	67.92	46.61	63.33	5.15	40.34	100.00	63.26	100.00
002062	宏润建设	64.70	46.74	63.33	35.24	50.51	100.00	60.80	100.00
002063	远光软件	64.74	44.07	60.00	57.19	89.72	100.00	90.87	100.00
002064	华峰氨纶	59.45	45.00	56.67	32.16	48.23	100.00	58.81	100.00
002065	东华软件	56.13	42.26	60.00	30.68	68.31	100.00	58.85	100.00
002067	景兴纸业	82.68	46.73	53.33	2.06	60.14	100.00	65.58	90.00
002068	黑猫股份	62.38	47.47	50.00	5.28	36.84	86.67	54.34	100.00
002069	獐子岛	57.14	50.27	53.33	29.51	75.61	100.00	80.86	100.00
002070	众和股份	67.74	47.94	56.67	30.96	75.72	100.00	59.23	100.00
002071	江苏宏宝	68.15	47.69	53.33	3.21	32.14	100.00	86.32	100.00
002073	软控股份	56.01	45.26	50.00	5.08	73.85	100.00	70.18	100.00
002076	雪莱特	85.36	45.29	60.00	29.37	60.81	100.00	87.07	100.00
002077	大港股份	84.77	36.13	53.33	31.89	53.52	100.00	70.06	100.00
002078	太阳纸业	57.89	47.11	70.00	31.53	74.62	100.00	64.00	100.00
002079	苏州固锝	64.84	47.19	53.33	0.95	52.99	100.00	89.83	100.00
002080	中材科技	60.30	48.78	56.67	33.49	49.82	100.00	69.97	100.00
002081	金螳螂	59.63	21.89	53.33	38.99	56.28	100.00	61.11	100.00
002082	栋梁新材	62.97	46.43	53.33	10.93	68.03	100.00	97.78	97.50
002083	孚日股份	68.37	55.79	63.33	3.62	58.28	100.00	82.43	100.00
002084	海鸥卫浴	81.77	45.27	66.67	1.30	39.48	100.00	62.64	100.00
002085	万丰奥威	78.04	46.97	60.00	2.68	57.98	86.67	61.11	100.00
002086	东方海洋	87.72	47.26	53.33	26.90	60.71	100.00	76.38	90.00
002088	鲁阳股份	62.15	47.06	46.67	7.93	48.80	100.00	58.06	100.00
002089	新海宜	63.77	47.16	50.00	6.03	49.02	100.00	71.95	90.00
002090	金智科技	64.90	97.98	63.33	4.96	58.88	100.00	74.86	97.50
002091	江苏国泰	61.58	49.94	50.00	7.25	40.81	100.00	53.44	100.00
002092	中泰化学	59.59	42.89	56.67	28.77	8.65	100.00	63.74	100.00
002093	国脉科技	60.03	47.41	50.00	30.72	52.05	100.00	74.51	90.00
002094	青岛金王	66.13	41.83	46.67	27.13	33.67	100.00	65.65	100.00
002096	南岭民爆	60.86	47.55	56.67	49.43	54.32	100.00	78.07	100.00
002097	山河智能	59.63	46.94	53.33	28.97	54.70	100.00	55.00	93.00

002098	浔兴股份	74.19	45.48	60.00	5.77	44.83	100.00	51.21	100.00
002100	天康生物	52.77	49.93	46.67	30.56	31.07	100.00	84.26	100.00
002101	广东鸿图	76.15	46.92	66.67	30.61	47.78	100.00	70.97	100.00
002102	冠福家用	81.56	50.00	63.33	33.81	54.68	100.00	48.87	100.00
002103	广博股份	87.20	41.46	60.00	9.87	56.22	100.00	83.87	100.00
002104	恒宝股份	65.63	49.60	60.00	35.48	50.51	100.00	60.27	100.00
002105	信隆实业	75.27	46.11	60.00	29.59	57.71	100.00	77.08	100.00
002106	莱宝高科	71.71	41.35	60.00	29.81	75.17	100.00	61.11	100.00
002108	沧州明珠	63.78	47.02	63.33	6.28	51.25	100.00	55.00	100.00
002109	兴化股份	60.50	47.33	46.67	8.52	38.49	100.00	52.57	100.00
002110	三钢闽光	70.88	36.41	60.00	8.29	40.39	100.00	65.44	97.50
002111	威海广泰	70.89	47.17	50.00	30.21	84.92	100.00	62.65	100.00
002112	三变科技	93.92	44.07	60.00	31.32	62.04	100.00	82.01	100.00
002114	罗平锌电	63.62	47.20	53.33	4.38	41.56	100.00	60.27	90.00
002115	三维通信	61.57	46.67	43.33	4.62	61.71	100.00	82.45	90.00
002117	东港股份	83.00	46.18	66.67	8.32	61.82	100.00	53.02	100.00
002118	紫鑫药业	64.52	52.17	43.33	37.50	33.82	86.67	74.86	90.00
002119	康强电子	68.16	46.71	60.00	28.54	66.00	100.00	34.29	81.00
002120	新海股份	82.75	48.21	56.67	5.85	53.76	100.00	82.28	99.00
002121	科陆电子	64.76	43.04	63.33	34.86	53.25	100.00	86.37	90.50
002122	天马股份	51.85	47.41	66.67	3.80	55.76	100.00	68.26	100.00
002123	荣信股份	55.58	40.51	60.00	31.43	82.95	100.00	88.61	100.00
002124	天邦股份	66.43	46.57	63.33	29.03	53.66	100.00	57.62	100.00
002125	湘潭电化	65.73	46.78	56.67	8.27	33.19	100.00	55.69	90.00
002126	银轮股份	82.71	47.58	60.00	7.99	78.64	100.00	63.96	93.00
002127	新民科技	80.18	47.91	60.00	32.38	20.74	100.00	69.29	90.00
002128	露天煤业	72.19	44.90	43.33	26.74	67.20	100.00	55.00	90.00
002129	中环股份	62.65	46.61	56.67	26.74	47.03	100.00	59.42	100.00
002130	沃尔核材	81.53	48.41	60.00	35.56	62.97	100.00	84.23	90.00
002131	利欧股份	71.16	47.12	53.33	32.16	40.31	100.00	94.65	99.00
002132	恒星科技	60.23	46.15	36.67	3.66	66.87	86.67	66.54	100.00
002133	广宇集团	59.67	45.56	80.00	31.88	51.05	100.00	55.89	90.00
002134	天津普林	73.30	46.32	56.67	3.66	48.32	100.00	80.91	90.00
002135	东南网架	79.62	46.01	73.33	2.67	50.85	100.00	81.73	99.00
002136	安纳达	88.73	46.65	66.67	1.34	45.76	100.00	67.22	99.00
002137	实益达	71.66	46.47	53.33	0.76	41.42	100.00	55.69	100.00
002138	顺络电子	86.41	55.80	60.00	5.61	71.91	100.00	60.27	99.00
002139	拓邦股份	76.08	43.98	30.00	4.10	60.02	100.00	70.20	99.00
002141	睿胜超微	68.06	69.00	70.00	1.13	27.51	100.00	58.06	90.00
002144	宏达高科	69.60	44.36	36.67	29.40	54.04	100.00	71.87	100.00
002150	江苏通润	66.95	46.78	70.00	33.17	33.11	100.00	77.59	90.00
002151	北斗星通	62.89	52.63	53.33	33.29	71.13	100.00	68.24	99.00
002152	广电运通	56.53	32.21	43.33	37.71	52.82	100.00	55.00	99.00

002153	石基信息	82.25	45.45	63.33	34.51	60.73	100.00	69.18	99.00
002154	报喜鸟	78.32	51.56	60.00	38.26	93.99	100.00	69.72	90.00
002155	辰州矿业	55.82	52.64	73.33	10.44	40.99	100.00	72.20	99.00
002156	通富微电	82.57	48.59	60.00	0.34	40.87	100.00	62.64	99.00
002157	正邦科技	61.85	51.07	53.33	1.15	71.90	100.00	67.01	99.00
002158	汉钟精机	82.58	56.37	56.67	6.17	42.50	100.00	64.56	99.00
002159	三特索道	82.14	50.88	50.00	5.56	36.78	100.00	66.39	100.00
002160	常铝股份	65.25	22.56	60.00	1.07	56.91	100.00	65.70	99.00
002161	远望谷	58.97	44.84	46.67	57.50	59.45	100.00	75.88	100.00
002162	斯米克	53.68	34.10	63.33	33.77	48.74	100.00	61.11	99.00
002163	中航三鑫	74.33	40.19	66.67	29.81	56.00	100.00	69.57	99.00
002164	东力传动	66.04	46.82	66.67	6.31	50.98	100.00	74.96	99.00
002165	红宝丽	62.51	62.02	56.67	37.37	31.93	100.00	80.39	100.00
002166	莱茵生物	64.29	54.53	53.33	27.38	53.19	100.00	43.47	90.00
002167	东方锆业	78.09	39.10	60.00	1.88	30.78	100.00	62.55	100.00
002168	深圳惠程	63.23	42.36	50.00	33.10	76.24	100.00	80.48	100.00
002169	智光电气	66.08	43.38	66.67	6.58	68.54	100.00	44.31	100.00
002170	芭田股份	59.78	46.04	63.33	26.74	81.18	100.00	88.57	100.00
002171	精诚铜业	62.07	46.96	33.33	17.10	42.70	100.00	65.70	100.00
002172	澳洋科技	75.78	46.82	43.33	3.98	65.29	100.00	63.51	100.00
002173	山下湖	66.84	45.86	50.00	28.89	51.70	100.00	58.43	100.00
002175	广陆数测	95.88	44.61	53.33	30.47	57.11	100.00	75.55	85.50
002176	江特电机	86.26	44.29	66.67	6.12	31.22	100.00	81.97	100.00
002177	御银股份	61.63	35.73	73.33	5.67	49.75	100.00	68.74	99.00
002178	延华智能	67.80	51.90	60.00	3.53	60.50	100.00	50.42	100.00
002179	中航光电	54.44	45.32	60.00	56.70	29.21	100.00	91.50	99.00
002182	云海金属	83.93	45.97	40.00	32.41	52.93	100.00	61.06	100.00
002184	海得控制	65.18	45.83	50.00	11.06	48.47	100.00	55.00	97.50
002185	华天科技	64.29	96.65	40.00	5.62	53.56	100.00	76.35	100.00
002186	全聚德	61.94	51.93	40.00	42.07	52.46	100.00	67.29	100.00
002187	广百股份	61.65	49.13	60.00	42.13	57.31	100.00	61.11	100.00
002188	新嘉联	67.61	36.43	63.33	5.79	71.05	100.00	72.70	93.00
002189	利达光电	80.53	45.76	56.67	1.52	50.28	100.00	61.73	100.00
002190	成飞集成	67.48	47.54	56.67	3.84	38.62	100.00	61.16	90.00
002191	劲嘉股份	71.90	19.29	70.00	10.26	38.98	100.00	70.21	100.00
002192	路翔股份	87.97	35.02	46.67	1.95	48.93	100.00	49.88	100.00
002193	山东如意	67.56	50.66	46.67	1.80	44.63	100.00	67.22	90.00
002195	海隆软件	73.90	45.55	36.67	6.57	40.14	100.00	50.42	100.00
002196	方正电机	58.01	44.99	60.00	28.23	62.45	100.00	70.28	100.00
002197	证通电子	60.03	46.23	70.00	10.42	41.61	100.00	66.79	100.00
002198	嘉应制药	67.71	58.56	43.33	33.83	57.51	100.00	55.00	100.00
002199	东晶电子	84.06	38.51	63.33	28.07	78.05	100.00	61.57	100.00
002200	绿大地	2.29	46.42	50.00	27.01	82.78	100.00	77.78	90.00

002201	九鼎新材	69.28	41.61	46.67	2.33	55.10	100.00	71.22	90.00
002202	金风科技	40.03	48.06	60.00	4.39	68.00	100.00	70.04	100.00
002207	准油股份	66.82	43.69	73.33	29.84	61.83	100.00	89.94	100.00
002208	合肥城建	72.46	49.91	56.67	6.44	25.16	100.00	76.73	100.00
002221	东华能源	56.67	55.66	30.00	44.43	63.93	100.00	82.50	90.00
600004	白云机场	71.67	48.54	40.00	31.44	63.41	60.00	55.00	90.00
600005	武钢股份	45.89	46.75	70.00	59.01	37.16	60.00	66.28	99.00
600006	东风汽车	53.75	96.50	36.67	58.80	77.70	73.33	97.23	90.00
600007	中国国贸	56.42	45.23	46.67	29.77	56.66	86.67	65.70	90.00
600008	首创股份	74.32	47.50	40.00	28.24	43.70	20.00	45.99	90.00
600009	上海机场	75.23	44.97	43.33	1.94	45.51	20.00	44.37	90.00
600010	包钢股份	50.56	46.63	43.33	30.02	13.93	20.00	72.32	90.00
600011	华能国际	67.08	46.65	56.67	57.78	49.99	73.33	60.10	99.00
600012	皖通高速	67.46	40.91	46.67	59.00	62.59	73.33	55.00	90.00
600017	日照港	67.27	47.83	46.67	56.39	56.55	73.33	39.72	99.00
600018	上港集团	42.17	46.65	66.67	56.18	58.03	73.33	73.37	99.00
600019	宝钢股份	40.03	44.91	53.33	57.67	63.76	73.33	57.06	99.00
600020	中原高速	63.68	47.28	66.67	54.33	67.30	100.00	61.11	99.00
600021	上海电力	64.37	46.63	56.67	2.41	78.45	20.00	45.84	90.00
600026	中海发展	73.57	46.61	63.33	55.59	53.09	86.67	74.87	95.00
600027	华电国际	63.93	46.64	46.67	30.47	44.36	73.33	45.84	90.00
600028	中国石化	48.85	46.80	80.00	76.07	52.88	100.00	70.28	90.00
600029	南方航空	42.88	46.81	60.00	82.77	75.49	73.33	55.00	90.00
600031	三一重工	59.35	46.52	70.00	61.86	48.92	100.00	50.42	90.00
600033	福建高速	74.11	45.99	73.33	31.24	30.11	73.33	61.11	99.00
600035	楚天高速	75.96	46.83	53.33	33.37	32.46	20.00	60.98	90.00
600037	歌华有线	56.63	100.00	53.33	27.29	37.11	73.33	84.70	99.00
600038	哈飞股份	77.22	44.44	40.00	0.36	28.69	6.67	30.56	90.00
600039	四川路桥	79.16	48.41	46.67	0.81	75.71	20.00	55.93	90.00
600048	保利地产	45.40	46.48	53.33	33.94	79.57	100.00	55.37	99.00
600050	中国联通	56.28	46.67	60.00	56.51	50.28	73.33	61.11	90.00
600051	宁波联合	64.20	59.85	53.33	4.00	60.76	86.67	61.11	90.00
600052	浙江广厦	62.61	46.68	43.33	5.11	50.09	20.00	35.46	90.00
600053	中江地产	52.57	46.42	40.00	30.14	53.01	20.00	35.14	90.00
600054	黄山旅游	58.11	40.35	43.33	39.29	42.64	20.00	57.87	90.00
600055	万东医疗	66.41	48.11	46.67	36.10	49.13	73.33	45.84	99.00
600056	中国医药	56.53	49.09	50.00	57.05	40.57	73.33	70.04	99.00
600058	五矿发展	54.39	46.40	53.33	58.49	10.55	60.00	79.95	99.00
600059	古越龙山	74.92	43.78	53.33	34.28	64.59	73.33	50.91	90.00
600060	海信电器	54.78	46.98	46.67	35.32	67.22	73.33	64.50	99.00
600061	中纺投资	65.47	69.76	43.33	6.03	20.58	20.00	36.26	90.00
600062	双鹤药业	55.60	27.46	50.00	67.03	45.85	73.33	35.14	99.00
600063	皖维高新	71.79	45.18	46.67	54.53	67.16	73.33	61.56	99.00

600064	南京高科	63.61	48.08	43.33	54.91	51.35	73.33	43.71	90.00
600066	宇通客车	56.37	52.15	50.00	73.37	49.77	73.33	15.28	90.00
600067	冠城大通	52.89	47.39	46.67	60.29	51.77	73.33	71.35	99.00
600068	葛洲坝	68.18	47.63	43.33	57.56	45.30	73.33	89.99	99.00
600069	银鸽投资	74.82	52.71	40.00	31.51	47.60	20.00	36.28	90.00
600070	浙江富润	87.20	47.05	36.67	3.59	49.82	20.00	42.89	90.00
600071	凤凰光学	57.29	48.26	40.00	55.83	44.74	73.33	68.69	90.00
600072	中船股份	60.31	46.51	63.33	1.93	61.08	20.00	50.20	90.00
600074	中达股份	66.43	46.60	66.67	2.80	48.97	20.00	43.47	90.00
600075	新疆天业	61.08	45.03	73.33	6.73	57.86	100.00	61.11	99.00
600076	ST 华光	53.68	47.66	33.33	2.17	38.40	20.00	45.48	90.00
600077	百科集团	26.59	43.35	43.33	0.00	56.68	20.00	55.13	90.00
600078	澄星股份	62.73	46.01	43.33	30.03	32.62	20.00	50.12	90.00
600079	人福医药	75.47	47.56	70.00	33.54	45.07	100.00	73.54	99.00
600080	*ST 金花	57.22	47.10	46.67	2.21	80.58	20.00	45.84	90.00
600081	东风科技	74.64	47.56	43.33	6.80	41.18	20.00	46.25	90.00
600082	海泰发展	66.06	46.94	33.33	4.35	34.12	20.00	45.84	90.00
600084	*ST 中葡	55.48	46.82	23.33	2.18	31.51	20.00	61.11	90.00
600086	东方金钰	59.05	51.11	43.33	28.27	67.45	20.00	15.28	90.00
600087	长航油运	57.29	46.51	43.33	54.42	59.31	73.33	50.42	90.00
600088	中视传媒	63.18	48.49	53.33	29.57	52.07	73.33	82.37	99.00
600089	特变电工	73.38	50.00	66.67	59.65	60.63	73.33	54.67	99.00
600090	啤酒花	87.29	46.30	33.33	26.74	51.61	20.00	45.84	90.00
600091	*ST 明科	47.63	46.62	60.00	0.21	49.20	20.00	77.81	90.00
600093	禾嘉股份	55.39	47.01	40.00	4.66	43.41	20.00	45.84	54.00
600095	哈高科	55.03	46.30	43.33	2.82	27.84	20.00	43.09	90.00
600096	云天化	80.29	46.55	63.33	28.38	26.90	100.00	76.39	99.00
600097	开创国际	78.87	46.56	46.67	0.01	51.41	20.00	43.66	90.00
600099	林海股份	77.21	21.76	50.00	1.73	62.23	86.67	65.70	99.00
600100	同方股份	74.46	52.12	66.67	3.09	55.88	73.33	72.75	99.00
600101	明星电力	65.64	47.02	53.33	5.40	48.48	20.00	27.30	90.00
600103	青山纸业	62.22	46.50	53.33	57.59	52.11	73.33	64.20	99.00
600104	上海汽车	37.74	46.86	60.00	33.10	62.00	73.33	59.58	90.00
600105	永鼎股份	79.78	47.31	46.67	31.56	59.28	20.00	68.04	90.00
600106	重庆路桥	87.34	20.31	53.33	27.30	38.29	73.33	61.11	99.00
600107	美尔雅	70.46	50.00	46.67	1.48	34.72	20.00	27.98	90.00
600108	亚盛集团	76.32	49.17	66.67	26.74	40.87	73.33	78.59	99.00
600110	中科英华	58.99	44.13	60.00	55.98	53.57	73.33	45.84	99.00
600111	包钢稀土	52.32	42.52	70.00	61.49	33.49	100.00	61.11	90.00
600112	长征电气	59.83	48.35	26.67	34.38	35.59	20.00	21.65	90.00
600113	浙江东日	65.34	49.29	56.67	59.43	42.77	73.33	45.16	90.00
600115	东方航空	63.62	46.71	60.00	84.19	49.96	86.67	76.39	90.00
600116	三峡水利	81.61	59.16	60.00	57.37	28.08	86.67	86.66	90.00



600117	西宁特钢	75.53	49.10	50.00	33.11	12.07	73.33	61.11	99.00
600118	中国卫星	58.14	19.16	70.00	54.63	34.93	100.00	31.25	99.00
600120	浙江东方	55.79	51.36	46.67	6.38	53.20	33.33	61.11	90.00
600121	郑州煤电	59.10	45.82	53.33	10.78	36.40	73.33	61.11	99.00
600122	宏图高科	57.67	41.16	43.33	3.95	35.67	20.00	45.84	90.00
600125	铁龙物流	55.70	50.59	66.67	34.58	50.00	73.33	85.28	99.00
600126	杭钢股份	76.11	47.22	40.00	6.72	37.54	20.00	46.10	90.00
600127	金健米业	62.55	46.73	43.33	3.45	40.97	20.00	61.11	90.00
600128	弘业股份	77.88	45.71	56.67	28.15	44.65	73.33	76.36	99.00
600129	太极集团	83.11	51.26	33.33	8.05	25.66	20.00	37.42	90.00
600130	ST 波导	77.56	46.89	43.33	28.73	43.41	73.33	74.48	90.00
600131	*ST 岷电	80.65	46.62	43.33	55.00	42.98	20.00	35.53	90.00
600132	重庆啤酒	63.07	60.39	66.67	48.55	30.70	73.33	63.25	99.00
600133	东湖高新	82.73	49.40	60.00	2.29	68.78	20.00	30.56	90.00
600135	乐凯胶片	63.09	100.00	36.67	3.64	31.03	20.00	34.48	90.00
600136	道博股份	53.59	47.09	43.33	4.92	44.92	20.00	15.97	90.00
600137	浪莎股份	72.65	37.37	46.67	3.27	46.10	73.33	47.96	90.00
600138	中青旅	56.77	47.58	53.33	59.19	52.38	73.33	76.33	90.00
600139	西部资源	60.35	44.26	43.33	35.81	50.55	20.00	36.70	85.50
600141	兴发集团	68.57	46.11	73.33	63.28	62.74	73.33	86.66	90.00
600143	金发科技	71.18	47.45	66.67	29.09	65.45	73.33	76.08	76.00
600145	*ST 四维	22.59	46.99	30.00	1.83	48.75	20.00	28.72	90.00
600146	大元股份	60.38	45.61	36.67	28.23	40.88	20.00	31.25	90.00
600148	长春一东	80.51	46.47	36.67	31.20	49.35	20.00	53.51	90.00
600149	*ST 建通	62.61	48.56	30.00	0.00	41.39	20.00	15.28	90.00
600150	中国船舶	57.14	46.53	50.00	30.38	22.84	20.00	66.66	90.00
600151	航天机电	81.47	47.72	70.00	54.69	71.57	73.33	45.84	90.00
600152	维科精华	62.70	48.32	63.33	30.60	50.63	73.33	65.25	90.00
600153	建发股份	55.05	47.04	56.67	57.24	48.71	73.33	45.84	90.00
600155	*ST 宝硕	0.00	46.65	50.00	0.92	38.16	20.00	45.84	90.00
600156	华升股份	74.57	41.95	40.00	2.95	65.37	20.00	76.37	90.00
600157	永泰能源	84.12	51.45	63.33	1.37	37.31	20.00	57.24	90.00
600158	中体产业	82.59	46.23	56.67	60.15	37.18	73.33	61.11	90.00
600159	大龙地产	56.51	46.58	53.33	34.41	52.05	86.67	62.96	99.00
600160	巨化股份	61.89	59.59	50.00	5.05	31.96	40.00	51.47	84.50
600161	天坛生物	69.81	48.50	63.33	64.23	36.80	73.33	65.42	99.00
600162	香江控股	82.50	47.02	53.33	34.69	32.83	20.00	69.34	90.00
600163	福建南纸	63.95	46.61	50.00	54.12	64.48	73.33	59.15	90.00
600165	宁夏恒力	92.17	11.65	50.00	36.12	75.45	20.00	41.16	90.00
600166	福田汽车	52.74	46.94	60.00	34.97	49.17	73.33	80.98	99.00
600167	联美控股	61.60	46.94	46.67	31.49	40.69	20.00	45.78	90.00
600168	武汉控股	65.49	52.18	56.67	1.60	35.38	20.00	45.84	90.00
600169	太原重工	56.43	46.19	46.67	4.50	33.43	20.00	47.31	90.00

600170	上海建工	55.27	46.68	43.33	10.00	42.61	73.33	56.75	90.00
600171	上海贝岭	59.59	46.28	53.33	54.00	68.46	73.33	57.79	90.00
600172	黄河旋风	84.78	44.01	53.33	30.68	32.54	20.00	32.03	90.00
600173	卧龙地产	59.42	49.06	60.00	59.20	50.74	86.67	83.03	99.00
600175	美都控股	58.85	48.32	46.67	2.62	55.70	20.00	44.60	90.00
600177	雅戈尔	66.95	46.87	60.00	58.11	25.66	73.33	59.19	90.00
600178	东安动力	59.29	48.13	53.33	2.87	37.11	20.00	30.56	90.00
600179	*ST 黑化	71.29	46.75	50.00	27.72	33.80	20.00	55.04	90.00
600182	S 佳通	61.62	46.75	53.33	5.42	24.58	33.33	45.84	90.00
600183	生益科技	61.99	47.91	46.67	30.25	30.94	73.33	59.90	90.00
600184	新华光	66.23	51.92	40.00	2.53	43.33	20.00	78.79	90.00
600185	格力地产	53.75	46.71	50.00	28.42	23.84	33.33	15.28	86.00
600186	莲花味精	39.59	52.13	56.67	29.26	25.93	73.33	43.04	97.50
600188	兖州煤业	69.40	45.88	70.00	66.54	65.25	73.33	71.24	90.00
600189	吉林森工	63.66	45.67	43.33	62.00	62.04	20.00	39.96	90.00
600191	华资实业	62.34	46.72	36.67	0.00	70.26	20.00	45.47	90.00
600192	长城电工	87.03	46.26	40.00	3.45	42.13	20.00	49.34	84.50
600193	创兴置业	63.28	44.91	53.33	55.97	34.46	20.00	45.84	90.00
600195	中牧股份	58.24	47.00	50.00	64.44	50.96	100.00	90.55	99.00
600196	复星医药	76.79	46.94	60.00	58.12	37.85	86.67	76.39	99.00
600197	伊力特	61.12	39.07	40.00	53.29	56.24	20.00	45.64	90.00
600198	ST 大唐	83.90	58.33	43.33	5.65	44.41	20.00	40.71	90.00
600199	金种子酒	57.51	49.58	53.33	79.20	34.15	73.33	72.69	99.00
600200	江苏吴中	72.54	56.20	50.00	57.36	42.57	20.00	75.41	90.00
600201	金字集团	64.80	44.22	43.33	34.31	17.21	73.33	91.67	99.00
600202	哈空调	48.86	46.50	63.33	3.93	43.53	73.33	75.85	99.00
600203	福日电子	84.32	46.58	60.00	54.50	52.07	73.33	36.82	90.00
600206	有研硅股	64.68	46.42	56.67	53.66	51.77	73.33	75.20	99.00
600207	ST 安彩	63.30	46.62	50.00	27.39	57.30	20.00	31.25	90.00
600208	新湖中宝	49.99	48.18	63.33	57.02	46.84	73.33	46.52	90.00
600209	*ST 罗顿	71.22	45.89	63.33	54.38	35.96	86.67	30.56	90.00
600210	紫江企业	60.41	46.88	60.00	7.11	68.30	73.33	58.90	90.00
600211	西藏药业	90.56	48.85	43.33	60.54	91.17	20.00	45.38	90.00
600212	江泉实业	63.07	49.69	43.33	36.13	32.35	20.00	30.56	90.00
600213	亚星客车	66.53	46.41	40.00	0.65	63.59	20.00	30.56	90.00
600215	长春经开	64.78	53.48	63.33	54.92	30.40	73.33	61.11	90.00
600216	浙江医药	72.87	48.53	56.67	62.59	43.85	20.00	61.11	90.00
600218	全柴动力	64.98	48.04	63.33	57.11	54.46	73.33	29.11	90.00
600219	南山铝业	70.81	48.97	66.67	55.79	62.93	20.00	50.42	90.00
600220	江苏阳光	57.34	44.63	53.33	3.41	26.43	20.00	45.84	90.00
600221	海南航空	58.07	46.84	76.67	27.65	51.34	73.33	35.14	99.00
600222	太龙药业	64.07	55.14	56.67	57.07	34.59	20.00	60.41	90.00
600223	鲁商置业	56.63	46.74	46.67	30.37	48.27	20.00	15.28	90.00

600226	升华拜克	63.35	48.78	50.00	29.00	35.07	20.00	56.93	90.00
600227	赤天化	85.57	45.48	56.67	26.82	52.77	73.33	15.28	99.00
600228	昌九生化	91.16	46.40	43.33	3.94	51.40	20.00	56.03	90.00
600229	青岛碱业	63.38	46.52	63.33	56.21	68.64	73.33	52.68	99.00
600230	沧州大化	68.92	46.49	36.67	55.97	47.98	6.67	30.56	90.00
600231	凌钢股份	57.53	44.67	50.00	60.50	63.83	20.00	55.24	90.00
600232	金鹰股份	81.03	46.96	63.33	56.62	53.02	20.00	38.95	90.00
600233	大杨创世	65.40	47.40	46.67	62.87	59.23	33.33	61.11	90.00
600234	ST 天龙	59.80	46.87	43.33	0.07	55.62	20.00	15.28	90.00
600235	民丰特纸	86.08	47.09	56.67	34.84	35.07	20.00	30.41	90.00
600236	桂冠电力	57.10	46.78	30.00	59.97	62.03	20.00	26.38	90.00
600237	铜峰电子	65.38	46.42	53.33	30.97	37.19	6.67	30.56	90.00
600238	海南椰岛	65.70	46.90	33.33	34.07	57.25	6.67	45.59	90.00
600239	云南城投	39.25	45.26	46.67	28.90	53.79	6.67	45.84	90.00
600240	华业地产	73.20	47.11	73.33	30.14	41.54	73.33	76.39	99.00
600241	时代万恒	71.64	47.28	40.00	56.57	60.23	20.00	61.11	90.00
600243	青海华鼎	67.08	44.48	43.33	59.83	37.68	73.33	60.31	99.00
600246	万通地产	57.84	46.68	56.67	66.15	53.42	60.00	31.25	90.00
600247	成城股份	70.90	43.21	53.33	2.68	63.89	73.33	51.58	99.00
600248	延长化建	61.64	47.19	40.00	33.02	38.85	20.00	18.12	90.00
600249	两面针	85.21	48.87	56.67	55.27	33.27	20.00	61.08	90.00
600250	南纺股份	68.62	0.00	50.00	27.52	23.53	6.67	45.84	90.00
600251	冠农股份	57.52	50.97	56.67	1.19	52.64	73.33	70.28	90.00
600252	中恒集团	54.76	49.54	56.67	68.25	47.53	73.33	71.54	99.00
600253	天方药业	54.27	47.32	50.00	56.16	38.17	20.00	30.56	90.00
600255	鑫科材料	63.43	49.50	66.67	31.10	53.81	73.33	54.58	90.00
600257	大湖股份	64.36	47.04	40.00	54.98	28.14	6.67	43.92	90.00
600258	首旅股份	50.71	42.50	56.67	63.26	34.43	73.33	45.84	99.00
600260	凯乐科技	82.60	52.92	46.67	32.81	69.45	73.33	74.30	90.00
600261	浙江阳光	65.99	53.41	66.67	30.93	65.54	73.33	85.28	99.00
600262	北方股份	87.48	50.05	56.67	30.50	57.79	73.33	51.70	99.00
600263	路桥建设	79.27	51.57	60.00	54.99	59.33	73.33	85.20	99.00
600265	景谷林业	69.69	46.51	40.00	3.28	90.54	20.00	45.20	90.00
600266	北京城建	56.37	46.91	53.33	59.69	78.48	73.33	74.34	99.00
600267	海正药业	56.91	50.79	60.00	5.56	38.24	73.33	64.97	99.00
600268	国电南自	63.98	49.45	56.67	62.98	51.19	73.33	72.28	99.00
600269	赣粤高速	77.80	46.23	80.00	30.40	47.17	73.33	79.45	99.00
600270	外运发展	79.30	46.42	50.00	27.95	43.32	73.33	73.01	99.00
600271	航天信息	75.56	45.19	63.33	37.75	55.91	73.33	59.59	99.00
600272	开开实业	72.06	45.35	53.33	58.69	38.69	20.00	25.94	90.00
600273	华芳纺织	48.20	43.84	40.00	33.67	58.81	20.00	48.26	90.00
600275	ST 昌鱼	67.21	46.05	43.33	53.49	52.43	6.67	32.73	90.00
600276	恒瑞医药	48.54	50.88	43.33	53.48	50.39	73.33	65.70	99.00

600277	亿利能源	60.60	47.10	43.33	55.07	54.44	20.00	40.05	90.00
600278	东方创业	84.41	54.28	40.00	55.41	45.84	20.00	45.84	90.00
600279	重庆港九	90.76	11.58	33.33	27.68	52.70	20.00	15.28	90.00
600280	南京中商	86.64	0.00	40.00	10.74	67.74	20.00	29.73	90.00
600281	太化股份	84.40	46.47	40.00	0.86	58.84	6.67	60.98	90.00
600282	南钢股份	74.96	49.36	66.67	60.21	65.31	73.33	75.08	99.00
600283	钱江水利	90.03	48.23	43.33	3.90	57.75	20.00	39.38	90.00
600284	浦东建设	77.11	47.07	76.67	53.95	53.34	73.33	65.70	99.00
600285	羚锐制药	65.73	48.12	36.67	8.45	27.05	20.00	43.23	90.00
600287	江苏舜天	80.31	48.42	63.33	1.96	56.41	20.00	42.43	90.00
600288	大恒科技	79.99	45.89	56.67	31.90	66.53	73.33	77.72	99.00
600290	华仪电气	62.36	47.06	50.00	31.35	43.81	20.00	41.69	90.00
600291	西水股份	74.18	46.78	53.33	2.29	54.46	20.00	44.76	90.00
600292	九龙电力	52.02	46.86	43.33	4.27	51.94	20.00	30.56	90.00
600293	三峡新材	71.06	47.45	33.33	4.02	46.53	20.00	31.25	90.00
600295	鄂尔多斯	60.16	37.32	43.33	4.13	42.92	20.00	30.58	90.00
600297	美罗药业	83.56	45.81	43.33	30.50	30.64	20.00	73.21	90.00
600298	安琪酵母	58.18	48.40	43.33	6.38	22.99	6.67	60.11	90.00
600299	*ST 新材	78.49	39.06	40.00	2.92	43.93	20.00	31.28	90.00
600300	维维股份	71.89	47.82	33.33	8.50	70.24	6.67	43.71	90.00
600301	*ST 南化	60.52	46.70	43.33	2.89	63.76	20.00	41.93	90.00
600302	标准股份	78.03	49.71	50.00	30.01	65.17	20.00	60.72	90.00
600303	曙光股份	74.78	47.31	63.33	59.01	64.65	0.00	97.01	99.00
600305	恒顺醋业	68.64	46.98	43.33	30.62	49.69	20.00	37.59	90.00
600306	商业城	81.32	49.19	53.33	4.11	7.00	6.67	45.43	90.00
600307	酒钢宏兴	51.05	47.60	43.33	8.38	48.08	20.00	55.80	90.00
600308	华泰股份	58.62	46.70	53.33	30.58	59.43	73.33	66.67	99.00
600309	烟台万华	58.39	46.14	60.00	58.04	36.17	73.33	64.58	90.00
600310	桂东电力	62.81	46.00	56.67	58.36	59.37	73.33	76.05	99.00
600311	荣华实业	26.38	45.92	36.67	2.34	46.95	20.00	45.84	0.00
600312	平高电气	62.33	44.83	63.33	29.86	54.90	73.33	64.71	99.00
600315	上海家化	54.85	34.50	40.00	53.47	52.81	0.00	61.11	90.00
600316	洪都航空	56.05	49.20	53.33	0.74	62.40	33.33	61.11	90.00
600317	营口港	62.54	45.96	63.33	56.90	65.95	73.33	61.80	99.00
600318	巢东股份	76.59	46.78	43.33	1.80	70.26	20.00	34.92	90.00
600319	亚星化学	67.64	46.53	40.00	3.71	73.35	20.00	56.50	90.00
600322	天房发展	60.93	46.68	60.00	55.92	51.70	73.33	74.79	99.00
600323	南海发展	79.01	54.92	50.00	57.68	43.15	73.33	65.70	90.00
600325	华发股份	55.11	47.78	66.67	57.52	63.80	60.00	55.00	99.00
600326	西藏天路	85.05	47.94	50.00	33.25	62.64	20.00	60.62	90.00
600327	大厦股份	61.95	48.23	43.33	39.37	42.93	20.00	75.76	90.00
600328	兰太实业	75.60	46.13	43.33	58.14	30.79	20.00	45.84	90.00
600329	中新药业	60.88	48.79	56.67	63.47	49.95	73.33	75.40	90.00

600330	天通股份	82.06	46.31	56.67	28.14	50.22	73.33	90.83	90.00
600331	宏达股份	53.88	46.58	50.00	7.23	27.58	20.00	30.56	90.00
600332	广州药业	60.28	53.04	56.67	63.36	59.24	73.33	39.72	90.00
600333	长春燃气	72.73	41.18	36.67	5.19	48.29	6.67	45.84	90.00
600335	鼎盛天工	73.89	46.06	53.33	1.71	50.70	33.33	44.75	90.00
600336	澳柯玛	63.20	47.16	56.67	37.67	34.92	20.00	30.56	90.00
600337	美克股份	71.83	41.96	56.67	61.61	31.85	100.00	88.85	90.00
600338	ST 珠峰	64.40	51.52	50.00	3.37	49.70	20.00	15.97	90.00
600339	天利高新	81.72	45.72	30.00	1.74	53.18	20.00	73.41	90.00
600340	ST 国祥	67.55	47.32	46.67	1.06	59.65	20.00	50.05	90.00
600343	航天动力	71.49	61.88	43.33	3.27	31.44	20.00	50.42	90.00
600345	长江通信	75.41	46.36	36.67	30.03	38.02	20.00	44.12	90.00
600346	大橡塑	66.94	24.16	33.33	1.80	20.11	20.00	45.79	90.00
600348	国阳新能	45.70	48.15	36.67	21.75	28.37	20.00	45.84	90.00
600350	山东高速	65.45	45.43	43.33	5.64	34.72	20.00	56.71	90.00
600351	亚宝药业	51.61	43.23	50.00	63.04	64.45	73.33	60.47	90.00
600352	浙江龙盛	52.54	45.52	63.33	57.63	48.93	73.33	39.10	90.00
600353	旭光股份	85.25	82.22	20.00	6.15	33.88	20.00	55.69	90.00
600354	敦煌种业	54.38	50.83	53.33	30.66	38.84	73.33	31.25	99.00
600355	*ST 精伦	60.41	46.59	66.67	32.16	37.31	20.00	95.45	99.00
600356	恒丰纸业	72.06	47.07	40.00	64.00	23.22	20.00	59.30	90.00
600358	国旅联合	65.51	81.26	30.00	3.66	47.65	20.00	35.51	90.00
600359	新农开发	66.90	47.68	43.33	28.02	68.19	20.00	35.53	90.00
600360	华微电子	84.89	44.05	46.67	29.14	41.57	73.33	72.86	99.00
600361	华联综超	87.80	45.72	43.33	59.44	49.18	20.00	76.39	99.00
600362	江西铜业	55.02	64.01	43.33	8.36	46.89	73.33	45.84	90.00
600363	联创光电	84.97	62.56	43.33	3.64	37.26	20.00	58.63	90.00
600365	通葡股份	68.77	45.74	50.00	35.10	55.54	73.33	45.84	99.00
600366	宁波韵升	60.30	46.78	50.00	31.37	30.52	73.33	63.95	90.00
600367	红星发展	65.75	45.42	63.33	59.31	33.50	73.33	79.49	90.00
600368	五洲交通	85.41	48.34	46.67	0.73	40.82	20.00	80.89	90.00
600370	三房巷	74.22	47.87	46.67	3.12	39.14	20.00	59.67	90.00
600371	万向德农	66.76	48.85	63.33	57.01	33.05	73.33	50.42	99.00
600373	*ST 鑫新	80.26	47.70	46.67	0.21	50.73	20.00	26.20	90.00
600375	星马汽车	60.18	47.82	76.67	33.90	44.96	73.33	56.89	99.00
600376	首开股份	60.12	47.17	50.00	57.07	23.27	0.00	49.63	99.00
600377	宁沪高速	65.94	48.05	83.33	58.32	61.08	73.33	44.79	90.00
600378	天科股份	67.52	44.43	50.00	10.33	19.91	20.00	44.21	90.00
600379	宝光股份	90.07	52.91	46.67	5.58	31.35	20.00	40.06	90.00
600380	健康元	54.92	47.04	30.00	11.64	39.82	20.00	30.56	90.00
600381	ST 贤成	56.18	46.41	60.00	29.62	44.57	73.33	15.97	59.00
600382	广东明珠	61.87	60.48	46.67	5.84	49.79	6.67	30.56	90.00
600383	金地集团	49.63	47.25	60.00	59.71	42.20	73.33	60.32	99.00

600385	ST 金泰	61.42	46.97	33.33	0.75	35.59	6.67	15.28	90.00
600386	北巴传媒	60.89	47.80	53.33	60.19	39.93	73.33	50.42	99.00
600387	海越股份	63.22	46.87	36.67	30.38	23.37	20.00	41.41	90.00
600388	龙净环保	73.33	47.96	56.67	58.93	33.39	73.33	51.11	90.00
600389	江山股份	69.12	46.62	66.67	55.67	42.81	73.33	57.50	99.00
600390	金瑞科技	75.61	46.53	56.67	7.22	51.87	20.00	45.84	90.00
600391	成发科技	77.19	44.69	43.33	4.30	46.93	33.33	61.58	90.00
600392	太工天成	62.17	46.24	70.00	55.38	17.30	73.33	43.05	90.00
600393	东华实业	63.06	46.49	70.00	60.07	66.90	86.67	30.56	90.00
600395	盘江股份	49.70	44.67	43.33	45.99	35.09	20.00	73.53	90.00
600396	金山股份	86.48	47.67	56.67	57.45	55.59	73.33	64.16	90.00
600397	安源股份	78.98	46.97	56.67	9.37	54.82	33.33	30.56	90.00
600398	凯诺科技	63.93	43.86	46.67	7.06	55.18	20.00	40.08	90.00
600399	抚顺特钢	62.21	45.02	50.00	29.22	35.83	20.00	56.02	90.00
600400	红豆股份	64.71	44.64	46.67	3.79	52.17	20.00	30.56	90.00
600403	欣网视讯	93.58	53.19	60.00	32.84	44.57	20.00	46.52	90.00
600405	动力源	65.50	47.60	50.00	33.41	54.28	20.00	45.31	90.00
600406	国电南瑞	55.52	50.27	80.00	65.38	40.65	100.00	49.95	99.00
600408	安泰集团	82.46	46.48	50.00	30.81	52.86	20.00	45.84	90.00
600409	三友化工	58.72	46.18	70.00	57.16	24.38	73.33	66.72	90.00
600410	华胜天成	77.70	44.54	50.00	36.41	80.73	20.00	60.28	90.00
600415	小商品城	38.95	45.71	53.33	57.66	52.61	20.00	45.83	90.00
600416	湘电股份	68.03	47.30	43.33	8.52	34.49	20.00	45.84	90.00
600418	江淮汽车	51.02	47.26	56.67	66.22	45.66	73.33	88.86	99.00
600419	ST 天宏	62.09	46.29	46.67	3.16	46.50	73.33	24.88	90.00
600420	现代制药	63.25	49.27	63.33	36.85	68.63	33.33	45.11	90.00
600421	ST 国药	24.44	46.63	33.33	3.81	37.38	20.00	15.97	90.00
600422	昆明制药	76.33	49.41	56.67	14.32	49.74	20.00	64.60	90.00
600425	青松建化	73.00	47.54	50.00	8.38	60.76	20.00	72.74	90.00
600426	华鲁恒升	69.46	47.09	36.67	2.08	48.95	20.00	70.76	90.00
600428	中远航运	74.27	46.60	80.00	57.13	51.59	73.33	83.40	99.00
600429	三元股份	58.34	46.83	46.67	31.39	53.69	20.00	36.81	90.00
600432	吉恩镍业	66.30	45.76	56.67	54.54	23.46	73.33	53.45	95.00
600433	冠豪高新	81.96	47.80	43.33	3.93	50.07	6.67	38.82	90.00
600435	中兵光电	55.39	46.56	73.33	54.94	43.46	100.00	48.61	90.50
600436	片仔癀	81.81	35.55	73.33	59.88	40.48	73.33	45.83	90.00
600439	瑞贝卡	58.10	44.97	60.00	55.99	46.56	73.33	72.72	99.00
600444	国通管业	90.13	46.68	33.33	1.88	36.21	20.00	45.84	90.00
600446	金证股份	65.91	45.56	50.00	6.11	66.29	20.00	45.31	90.00
600448	华纺股份	69.90	46.45	53.33	28.35	47.08	20.00	45.01	90.00
600449	赛马实业	68.26	46.55	40.00	8.10	40.66	20.00	49.87	90.00
600452	涪陵电力	56.90	45.19	73.33	8.43	66.27	73.33	54.19	95.00
600455	*ST 博通	86.37	46.61	50.00	0.19	30.88	20.00	30.56	90.00

600456	宝钛股份	77.02	46.21	53.33	58.34	70.22	100.00	55.69	90.00
600458	时代新材	61.89	49.35	70.00	58.16	28.49	73.33	65.67	99.00
600459	贵研铂业	62.28	46.92	63.33	56.24	68.96	73.33	57.94	99.00
600460	士兰微	87.31	48.80	63.33	58.47	72.15	73.33	70.97	99.00
600461	洪城水业	84.36	100.00	46.67	30.87	31.19	6.67	64.35	90.00
600462	*ST 石岷	55.34	46.64	43.33	1.23	42.27	20.00	34.88	90.00
600463	空港股份	55.76	45.83	56.67	30.60	38.31	86.67	45.84	99.00
600466	迪康药业	91.73	47.21	46.67	34.42	36.36	20.00	61.11	81.00
600467	好当家	70.35	43.10	56.67	54.25	56.34	73.33	66.19	90.00
600468	百利电气	86.24	63.58	63.33	78.46	53.87	60.00	82.40	90.00
600469	风神股份	62.29	46.72	76.67	59.70	35.72	73.33	78.04	99.00
600470	六国化工	61.46	43.49	50.00	27.17	55.15	20.00	46.52	90.00
600475	华光股份	76.17	51.14	43.33	31.34	70.77	20.00	54.33	90.00
600476	湘邮科技	65.94	47.46	53.33	31.70	50.80	20.00	15.28	90.00
600477	杭萧钢构	88.56	53.85	60.00	6.65	56.91	20.00	45.60	90.00
600478	科力远	65.50	47.14	60.00	30.44	79.22	73.33	42.99	99.00
600479	千金药业	60.79	40.63	36.67	15.80	47.08	20.00	54.67	90.00
600480	凌云股份	66.93	47.10	46.67	37.07	39.68	20.00	57.31	90.00
600481	双良节能	64.95	47.47	56.67	8.36	42.11	20.00	42.19	90.00
600482	风帆股份	78.65	46.62	40.00	6.67	50.44	20.00	43.46	90.00
600483	福建南纺	82.47	49.48	60.00	61.18	56.68	73.33	80.98	90.00
600485	中创信测	66.64	45.76	43.33	9.61	60.91	20.00	61.11	90.00
600486	扬农化工	74.14	47.69	66.67	1.57	37.79	73.33	56.32	90.00
600487	亨通光电	61.58	47.44	63.33	57.53	52.59	73.33	42.41	90.00
600488	天药股份	61.47	52.31	40.00	30.86	36.18	60.00	42.77	90.00
600489	中金黄金	57.10	43.20	50.00	5.85	23.20	20.00	58.78	90.00
600490	*ST 合臣	65.07	46.45	50.00	0.00	38.81	20.00	30.56	90.00
600491	龙元建设	84.12	47.66	36.67	7.12	72.91	20.00	59.38	90.00
600493	凤竹纺织	80.77	48.57	63.33	57.76	44.58	73.33	25.50	90.00
600495	晋西车轴	70.05	46.39	70.00	30.56	29.38	73.33	79.69	99.00
600496	精工钢构	73.20	46.85	70.00	57.98	52.35	100.00	89.26	90.00
600497	驰宏锌锗	51.75	50.11	66.67	62.91	51.71	73.33	80.24	99.00
600498	烽火通信	59.58	48.41	63.33	73.32	55.56	73.33	53.84	99.00
600499	科达机电	55.79	34.89	70.00	58.48	61.25	73.33	70.24	99.00
600500	中化国际	70.12	45.06	66.67	60.75	52.83	73.33	91.23	99.00
600501	航天晨光	74.60	51.11	70.00	58.23	46.92	73.33	76.30	99.00
600502	安徽水利	65.91	49.01	46.67	32.98	35.62	20.00	61.11	90.00
600503	华丽家族	56.87	46.39	56.67	30.16	51.80	20.00	51.11	90.00
600505	西昌电力	63.11	47.33	50.00	32.58	45.80	20.00	26.95	90.00
600506	ST 香梨	66.17	46.94	40.00	2.37	50.53	40.00	44.01	90.00
600507	方大特钢	50.00	49.75	63.33	61.96	68.24	73.33	61.11	99.00
600508	上海能源	71.31	45.36	63.33	75.67	12.95	73.33	70.28	90.00
600509	天富热电	61.02	54.80	56.67	3.70	44.16	20.00	38.26	86.00

600510	黑牡丹	51.85	46.79	63.33	59.53	41.30	60.00	46.49	90.00
600511	国药股份	75.73	43.65	70.00	62.88	51.83	73.33	77.12	99.00
600512	腾达建设	66.85	55.35	53.33	3.51	60.42	20.00	29.82	90.00
600513	联环药业	95.06	48.59	43.33	10.20	56.03	20.00	42.61	90.00
600515	*ST 筑信	56.27	45.16	46.67	4.19	19.69	20.00	24.45	90.00
600517	置信电气	55.89	42.06	46.67	39.74	37.64	73.33	61.04	90.00
600518	康美药业	52.39	42.00	50.00	55.77	42.23	60.00	57.24	99.00
600519	贵州茅台	55.66	47.48	40.00	26.74	28.79	20.00	60.86	90.00
600520	三佳科技	65.71	46.25	43.33	4.65	51.93	20.00	40.85	90.00
600521	华海药业	59.30	58.97	46.67	6.10	51.75	20.00	45.81	90.00
600522	中天科技	57.75	47.13	50.00	7.90	25.67	20.00	44.67	90.00
600523	贵航股份	75.89	50.05	43.33	8.44	36.28	20.00	58.22	90.00
600525	长园集团	85.48	55.23	70.00	59.02	35.53	73.33	73.62	99.00
600526	菲达环保	66.48	55.89	76.67	56.40	38.58	73.33	53.33	99.00
600527	江南高纤	80.84	47.60	43.33	4.45	34.29	73.33	45.34	90.00
600528	中铁二局	58.30	47.17	53.33	57.91	63.35	100.00	61.38	90.00
600529	山东药玻	78.51	73.77	40.00	7.68	61.15	20.00	60.92	90.00
600531	豫光金铅	62.50	48.18	56.67	63.69	12.76	73.33	50.08	90.00
600532	华阳科技	91.19	46.75	46.67	0.07	38.77	20.00	60.83	90.00
600533	栖霞建设	58.09	48.75	63.33	59.66	56.67	73.33	55.00	90.00
600535	天士力	63.50	50.19	63.33	65.50	51.40	73.33	63.73	99.00
600538	*ST 国发	70.53	46.72	46.67	1.50	32.01	20.00	45.84	90.00
600539	狮头股份	67.61	36.31	46.67	1.20	69.17	20.00	65.70	90.00
600540	新赛股份	64.56	100.00	46.67	0.39	29.00	20.00	52.24	90.00
600543	莫高股份	62.72	46.03	43.33	5.15	49.50	20.00	59.70	90.00
600545	新疆城建	59.11	48.74	43.33	4.58	51.82	20.00	56.95	90.00
600546	山煤国际	51.72	47.00	66.67	41.26	29.94	73.33	52.24	90.00
600547	山东黄金	68.32	43.71	23.33	34.80	53.38	20.00	60.26	90.00
600548	深高速	78.55	49.94	86.67	57.86	85.26	100.00	60.18	90.00
600549	厦门钨业	53.56	63.62	53.33	61.59	51.32	73.33	100.00	90.00
600550	天威保变	50.07	47.65	53.33	56.47	57.01	100.00	61.11	99.00
600551	时代传媒	69.72	46.22	56.67	58.97	45.79	73.33	74.54	99.00
600552	方兴科技	75.19	52.41	40.00	30.36	32.79	20.00	52.43	90.00
600553	太行水泥	63.80	44.68	56.67	12.22	45.88	20.00	45.84	90.00
600555	九龙山	59.19	47.20	40.00	0.35	25.28	73.33	30.56	90.00
600557	康缘药业	57.16	27.81	63.33	79.36	36.69	73.33	80.98	99.00
600558	大西洋	56.53	47.94	50.00	6.40	27.49	73.33	57.40	90.00
600559	老白干酒	76.24	62.02	36.67	25.22	48.84	73.33	59.62	90.00
600560	金自天正	92.63	56.24	63.33	56.58	81.64	73.33	79.13	99.00
600561	江西长运	66.19	46.39	63.33	61.81	28.97	73.33	84.67	90.00
600562	*ST 高陶	90.00	43.51	50.00	2.08	56.75	20.00	32.49	90.00
600563	法拉电子	86.56	52.31	33.33	6.24	46.97	73.33	61.11	90.00
600565	迪马股份	71.34	46.50	43.33	29.77	35.65	73.33	45.84	90.00



600566	洪城股份	77.76	15.46	50.00	28.35	65.15	20.00	59.41	90.00
600567	山鹰纸业	82.74	47.30	46.67	5.04	45.43	20.00	52.88	90.00
600568	中珠控股	60.40	46.54	46.67	33.93	40.73	20.00	60.36	90.00
600569	安阳钢铁	75.07	47.39	53.33	62.41	57.12	73.33	78.88	99.00
600570	恒生电子	57.68	97.89	50.00	8.49	67.74	20.00	43.57	90.00
600571	信雅达	80.88	47.56	50.00	5.10	71.28	20.00	63.84	90.00
600572	康恩贝	77.58	57.10	50.00	13.04	63.62	20.00	44.40	90.00
600573	惠泉啤酒	55.35	53.33	83.33	80.24	33.91	73.33	69.53	99.00
600575	芜湖港	71.65	41.94	36.67	28.80	30.60	73.33	45.84	90.00
600577	精达股份	65.93	45.31	36.67	4.52	21.62	20.00	44.11	90.00
600578	京能热电	61.88	47.58	43.33	58.23	32.98	73.33	50.42	99.00
600579	ST 黄海	68.12	46.56	40.00	27.67	33.30	20.00	15.28	87.00
600580	卧龙电气	78.68	47.81	63.33	79.53	60.83	86.67	60.37	90.00
600581	八一钢铁	64.33	48.31	50.00	4.04	30.60	73.33	45.84	90.00
600582	天地科技	52.20	47.73	46.67	66.90	35.46	73.33	80.43	99.00
600583	海油工程	50.01	46.97	50.00	57.16	57.13	73.33	70.28	90.00
600584	长电科技	60.35	44.47	53.33	54.58	51.03	73.33	46.92	99.00
600585	海螺水泥	45.72	46.75	60.00	36.03	80.06	73.33	50.42	85.50
600586	金晶科技	82.46	51.27	40.00	2.96	51.73	20.00	64.70	90.00
600587	新华医疗	77.87	48.67	40.00	9.05	26.03	20.00	15.97	90.00
600588	用友软件	68.00	53.01	60.00	65.99	61.96	73.33	65.70	99.00
600589	广东榕泰	60.85	43.78	46.67	30.47	52.72	73.33	54.43	90.00
600590	泰豪科技	66.42	12.64	40.00	3.25	37.48	20.00	42.56	84.50
600592	龙溪股份	73.14	46.41	56.67	56.99	55.52	73.33	50.42	90.00
600593	大连圣亚	70.52	0.00	50.00	27.95	44.11	73.33	38.35	90.00
600594	益佰制药	62.94	50.72	46.67	75.90	54.03	20.00	60.08	90.00
600595	中孚实业	66.01	49.33	56.67	58.37	32.61	20.00	61.80	99.00
600596	新安股份	53.41	46.63	50.00	31.35	65.44	73.33	68.35	90.00
600597	光明乳业	60.39	46.93	56.67	73.96	41.98	100.00	60.00	90.00
600598	北大荒	50.06	46.62	43.33	0.22	46.92	33.33	58.35	90.00
600599	熊猫烟花	51.90	31.90	43.33	3.35	42.36	20.00	52.73	90.00
600600	青岛啤酒	50.00	48.17	73.33	80.24	38.21	60.00	55.00	90.00
600601	方正科技	57.90	41.73	46.67	57.17	47.55	73.33	41.48	90.00
600602	广电电子	77.56	46.69	53.33	0.65	51.87	20.00	30.56	90.00
600604	ST 二纺	87.22	46.07	43.33	0.98	34.24	20.00	42.21	90.00
600605	汇通能源	68.67	46.27	43.33	32.67	28.88	20.00	43.86	90.00
600606	金丰投资	61.30	47.00	43.33	4.70	53.99	73.33	46.81	90.00
600608	*ST 沪科	0.00	46.56	33.33	36.97	30.53	20.00	30.43	90.00
600609	*ST 金杯	50.71	46.42	46.67	4.20	39.63	20.00	37.14	90.00
600610	SST 中纺	67.77	50.00	33.33	54.36	40.06	20.00	15.28	90.00
600611	大众交通	60.02	47.30	53.33	56.60	21.07	73.33	69.12	90.00
600612	老凤祥	82.46	48.53	46.67	11.65	23.73	20.00	30.56	90.00
600613	永生投资	67.96	46.40	46.67	8.07	35.67	20.00	60.92	90.00

600614	鼎立股份	64.44	45.12	53.33	2.26	34.75	20.00	16.35	90.00
600615	丰华股份	63.42	46.41	50.00	5.17	19.46	20.00	57.87	90.00
600616	金枫酒业	74.02	46.47	50.00	77.16	49.34	73.33	82.64	90.00
600617	*ST 联华	42.71	44.98	46.67	4.86	44.11	20.00	30.56	90.00
600618	氯碱化工	60.73	46.52	43.33	3.27	36.97	20.00	57.75	90.00
600619	海立股份	66.53	48.93	50.00	59.26	37.23	73.33	30.56	90.00
600620	天宸股份	63.63	46.33	56.67	55.27	59.58	73.33	54.94	90.00
600621	上海金陵	70.54	55.03	50.00	2.14	38.20	73.33	44.18	90.00
600622	嘉宝集团	79.94	47.08	43.33	1.58	37.55	73.33	60.93	90.00
600623	双钱股份	56.97	47.41	56.67	4.53	46.67	73.33	57.87	90.00
600624	复旦复华	62.68	52.91	43.33	4.74	32.07	20.00	19.69	90.00
600626	申达股份	63.33	39.68	56.67	2.82	19.91	73.33	59.62	90.00
600628	新世界	57.97	49.82	50.00	33.17	45.22	73.33	45.84	90.00
600629	棱光实业	64.99	45.98	46.67	4.60	28.44	20.00	44.23	90.00
600630	龙头股份	62.92	47.04	53.33	7.51	48.81	73.33	58.64	90.00
600631	百联股份	64.47	49.68	46.67	5.97	35.94	73.33	59.28	90.00
600634	*ST 海鸟	0.00	46.75	46.67	2.05	30.34	73.33	45.10	90.00
600635	大众公用	67.34	45.76	43.33	55.63	34.31	73.33	73.56	90.00
600636	三爱富	75.56	46.55	46.67	1.86	39.21	100.00	59.78	90.00
600637	广电信息	60.36	46.67	76.67	1.73	46.19	20.00	43.61	90.00
600638	新黄浦	73.96	45.68	50.00	1.35	40.19	20.00	46.58	90.00
600639	浦东金桥	58.28	46.45	46.67	2.13	40.79	20.00	45.84	90.00
600640	中卫国脉	61.40	46.15	50.00	0.46	51.04	20.00	44.87	90.00
600641	万业企业	57.07	46.65	56.67	32.96	39.56	73.33	45.84	90.00
600642	申能股份	73.98	46.78	43.33	59.03	61.18	73.33	61.80	90.00
600643	爱建股份	82.37	46.88	50.00	57.16	40.61	73.33	60.88	90.00
600644	乐山电力	66.03	47.05	70.00	63.64	68.03	73.33	66.99	62.50
600645	ST 中源	63.29	45.91	53.33	33.48	50.66	20.00	23.61	90.00
600647	同达创业	62.87	46.95	46.67	44.92	36.85	20.00	45.82	90.00
600648	外高桥	67.34	46.88	53.33	29.35	62.20	20.00	28.67	90.00
600649	城投控股	64.35	46.35	56.67	57.13	35.88	73.33	61.11	90.00
600650	锦江投资	77.95	46.20	46.67	4.23	52.06	20.00	45.61	90.00
600651	飞乐音响	74.49	85.88	50.00	3.76	61.30	20.00	41.26	90.00
600652	爱使股份	63.14	45.58	46.67	11.77	32.71	20.00	61.11	90.00
600653	申华控股	82.85	47.36	66.67	28.25	77.21	100.00	35.14	90.00
600654	飞乐股份	76.09	54.83	43.33	3.71	35.15	20.00	25.53	90.00
600655	豫园商城	72.89	49.32	56.67	32.26	39.52	73.33	80.41	90.00
600657	信达地产	53.90	46.64	50.00	32.43	54.51	20.00	44.09	90.00
600658	电子城	57.55	46.67	66.67	58.04	21.54	100.00	29.18	99.00
600660	福耀玻璃	51.27	46.91	50.00	62.49	51.47	20.00	60.72	90.00
600661	新南洋	68.26	47.00	50.00	2.99	38.12	20.00	40.51	90.00
600662	强生控股	74.44	53.25	53.33	5.08	40.72	20.00	44.71	90.00
600664	哈药股份	52.48	52.73	46.67	13.61	32.19	20.00	61.11	90.00

600665	天地源	58.39	49.41	80.00	60.00	55.36	73.33	60.20	99.00
600666	西南药业	79.11	55.11	53.33	10.15	34.19	20.00	15.28	90.00
600667	太极实业	53.28	50.66	50.00	1.05	43.85	33.33	42.77	90.00
600668	尖峰集团	81.83	47.57	70.00	4.07	51.41	20.00	44.06	90.00
600671	天目药业	6.31	46.31	43.33	14.23	39.69	20.00	49.86	77.00
600673	东阳光铝	79.19	45.20	60.00	2.94	30.76	20.00	30.56	90.00
600674	川投能源	70.64	46.89	46.67	54.42	44.84	73.33	30.56	90.00
600675	中华企业	55.12	46.73	50.00	5.49	48.45	20.00	35.83	90.00
600676	交运股份	76.12	44.86	46.67	32.92	59.06	20.00	28.25	90.00
600677	航天通信	63.04	37.25	40.00	3.32	42.35	20.00	27.58	90.00
600678	ST 金顶	0.00	46.66	50.00	3.69	65.43	20.00	0.00	74.50
600679	金山开发	70.88	38.61	50.00	1.19	38.29	33.33	45.84	90.00
600680	上海普天	74.70	47.17	43.33	30.06	48.42	20.00	44.95	90.00
600682	南京新百	69.07	49.96	43.33	6.19	41.11	20.00	36.31	90.00
600683	京投银泰	47.79	49.33	66.67	54.67	41.13	73.33	77.08	99.00
600684	珠江实业	66.39	47.08	50.00	2.46	39.93	20.00	46.52	90.00
600685	广船国际	58.40	46.47	66.67	31.35	66.82	100.00	65.70	90.00
600686	金龙汽车	61.85	46.03	53.33	4.35	55.93	20.00	61.11	90.00
600687	刚泰控股	69.58	49.68	43.33	1.47	54.97	20.00	30.56	90.00
600688	S 上石化	70.46	46.68	63.33	72.95	21.58	73.33	61.11	99.00
600689	上海三毛	68.45	45.90	43.33	28.43	63.44	20.00	66.81	90.00
600690	青岛海尔	46.32	47.75	66.67	75.88	66.89	73.33	73.80	90.00
600691	*ST 东碳	0.00	46.49	20.00	1.59	11.98	6.67	37.57	90.00
600692	亚通股份	78.46	45.78	63.33	1.81	31.39	20.00	31.25	90.00
600693	东百集团	63.29	45.68	53.33	36.97	42.42	20.00	61.11	90.00
600694	大商股份	46.46	45.71	43.33	14.56	49.78	20.00	29.22	90.00
600695	大江股份	64.43	46.67	60.00	2.01	20.00	20.00	42.19	90.00
600696	多伦股份	65.60	58.58	36.67	0.67	34.77	20.00	30.56	90.00
600697	欧亚集团	63.52	63.71	53.33	33.18	33.73	73.33	61.03	90.00
600698	ST 轻骑	61.70	45.59	53.33	61.26	62.79	73.33	42.78	90.00
600699	*ST 得亨	57.81	46.59	23.33	1.40	9.34	6.67	45.17	90.00
600701	工大高新	70.58	46.95	53.33	3.29	51.34	20.00	30.56	90.00
600702	沱牌曲酒	77.10	53.23	76.67	61.60	61.70	73.33	48.28	90.00
600704	中大股份	45.12	47.74	76.67	58.49	51.90	73.33	49.64	99.00
600707	彩虹股份	61.27	46.46	63.33	3.18	52.00	20.00	35.14	90.00
600708	海博股份	74.26	50.89	56.67	2.67	53.18	20.00	42.58	90.00
600710	常林股份	75.56	52.41	46.67	1.87	29.73	20.00	46.52	90.00
600711	ST 雄震	64.39	46.15	46.67	27.67	47.76	100.00	29.34	90.00
600712	南宁百货	69.23	34.41	43.33	37.40	39.60	20.00	31.25	85.00
600713	南京医药	71.44	55.33	50.00	30.62	47.46	20.00	76.07	90.00
600714	ST 金瑞	55.31	46.88	46.67	4.28	34.76	20.00	15.28	90.00
600715	ST 松辽	57.82	46.15	53.33	1.17	38.03	6.67	15.28	90.00
600716	凤凰股份	54.33	46.63	43.33	4.22	47.75	20.00	30.94	90.00

600717	天津港	71.46	46.61	60.00	55.74	37.20	73.33	54.53	90.00
600718	东软集团	74.06	48.42	66.67	60.62	52.19	73.33	97.53	90.00
600719	大连热电	76.37	51.55	40.00	2.32	40.32	20.00	30.56	90.00
600720	祁连山	57.40	46.85	60.00	9.63	22.43	20.00	54.03	85.50
600721	ST 百花	70.83	50.53	40.00	0.58	37.84	20.00	15.97	90.00
600722	*ST 金化	64.01	46.66	36.67	0.94	47.27	73.33	35.34	90.00
600723	西单商场	78.47	48.01	66.67	35.00	57.92	73.33	30.16	100.00
600724	宁波富达	48.99	47.46	56.67	30.23	36.21	73.33	61.11	90.00
600725	云维股份	59.65	44.78	43.33	2.74	41.80	20.00	45.84	90.00
600726	华电能源	68.54	46.62	60.00	4.31	45.22	20.00	65.43	90.00
600729	重庆百货	58.21	20.53	63.33	13.69	22.97	20.00	45.55	90.00
600730	中国高科	66.64	47.10	56.67	2.35	48.39	20.00	41.72	90.00
600731	湖南海利	89.31	100.00	63.33	1.19	46.24	20.00	70.91	90.00
600732	上海新梅	84.91	46.57	43.33	26.74	66.88	20.00	60.67	90.00
600733	S 前锋	55.85	20.49	53.33	6.86	30.15	20.00	41.63	90.00
600734	实达集团	87.82	45.14	66.67	64.42	37.85	73.33	70.27	99.00
600735	新华锦	66.68	49.49	56.67	55.97	35.43	73.33	56.92	99.00
600736	苏州高新	59.89	59.68	70.00	58.55	21.59	73.33	61.11	90.00
600737	中粮屯河	53.40	43.74	43.33	3.13	60.12	20.00	25.29	90.00
600738	兰州民百	65.20	38.11	53.33	31.86	75.46	20.00	38.91	90.00
600739	辽宁成大	73.26	46.78	46.67	2.48	41.80	20.00	72.64	90.00
600740	*ST 山焦	62.36	46.59	50.00	27.11	38.92	73.33	55.15	99.00
600741	华域汽车	63.43	46.75	13.33	4.86	36.10	20.00	45.68	90.00
600742	一汽富维	61.83	46.85	53.33	56.83	41.49	73.33	61.11	100.00
600743	华远地产	84.31	46.73	70.00	57.27	41.76	73.33	30.56	99.00
600744	华银电力	65.57	46.64	43.33	2.16	54.88	20.00	45.49	90.00
600745	中茵股份	64.89	46.50	46.67	34.89	36.32	20.00	43.97	90.00
600746	江苏索普	65.37	47.02	46.67	14.01	28.42	6.67	48.38	90.00
600747	大连控股	58.26	46.80	53.33	5.15	47.86	20.00	43.61	90.00
600748	上实发展	57.18	47.01	63.33	58.44	56.68	73.33	15.36	100.00
600749	西藏旅游	69.08	47.49	53.33	27.03	45.46	20.00	60.26	90.00
600750	江中药业	59.75	49.93	60.00	77.84	57.15	100.00	75.29	90.00
600751	SST 天海	51.97	46.59	43.33	8.92	39.33	20.00	0.00	90.00
600753	东方银星	71.23	46.89	30.00	0.39	32.57	6.67	31.90	90.00
600754	锦江股份	80.39	61.59	63.33	29.25	47.70	20.00	49.89	90.00
600755	厦门国贸	57.30	47.47	63.33	56.23	60.62	73.33	96.49	90.00
600756	浪潮软件	64.92	46.61	56.67	1.15	59.85	20.00	39.40	90.00
600757	*ST 源发	0.00	46.87	30.00	2.44	37.01	73.33	15.28	85.00
600758	红阳能源	66.31	58.00	36.67	6.73	52.37	20.00	35.85	90.00
600759	正和股份	56.25	48.23	53.33	28.68	42.00	20.00	30.56	90.00
600760	东安黑豹	79.03	46.83	43.33	31.82	42.00	33.33	61.11	90.00
600761	安徽合力	61.12	45.63	76.67	44.37	46.02	73.33	74.83	99.00
600763	通策医疗	66.62	50.23	56.67	35.23	76.12	20.00	60.84	90.00

600764	中电广通	75.07	45.32	53.33	57.23	37.94	73.33	71.69	49.50
600765	中航重机	55.42	51.65	43.33	28.57	57.61	6.67	31.10	90.00
600766	园城股份	67.94	46.80	50.00	1.15	35.97	20.00	30.56	90.00
600767	运盛实业	89.89	46.86	56.67	0.68	37.30	20.00	45.84	90.00
600768	宁波富邦	87.81	46.84	56.67	4.14	54.87	73.33	52.66	90.00
600769	*ST 祥龙	66.35	46.17	43.33	0.67	56.45	20.00	55.28	90.00
600770	综艺股份	58.26	72.30	46.67	29.00	41.25	20.00	39.47	84.50
600771	ST 东盛	0.00	46.63	50.00	31.15	48.58	20.00	30.56	78.00
600774	汉商集团	59.64	50.05	46.67	3.17	30.54	20.00	45.02	90.00
600775	南京熊猫	62.25	44.53	90.00	57.59	40.00	6.67	35.53	90.00
600776	东方通信	69.38	50.00	53.33	52.78	42.83	20.00	42.20	90.00
600777	新潮实业	82.92	42.12	53.33	1.48	27.84	20.00	45.84	90.00
600778	友好集团	64.65	50.37	20.00	8.26	57.21	20.00	30.34	90.00
600779	水井坊	55.32	68.20	33.33	53.49	39.45	20.00	60.91	90.00
600780	通宝能源	50.03	37.41	70.00	60.73	55.67	73.33	55.60	90.00
600781	上海辅仁	83.65	42.61	0.00	8.82	38.99	6.67	17.41	90.00
600782	新钢股份	74.74	46.39	56.67	5.01	35.91	20.00	75.16	90.00
600783	鲁信高新	50.96	45.79	23.33	2.97	51.35	20.00	45.79	90.00
600784	鲁银投资	91.09	50.73	20.00	5.86	48.47	20.00	44.10	90.00
600785	新华百货	61.82	47.99	33.33	15.91	40.47	20.00	60.57	90.00
600787	中储股份	75.33	47.02	60.00	57.87	40.78	73.33	60.92	90.00
600789	鲁抗医药	82.29	48.90	20.00	31.88	40.37	20.00	75.71	90.00
600790	轻纺城	77.86	27.39	36.67	1.92	52.19	20.00	41.17	90.00
600791	京能置业	62.84	46.44	16.67	1.32	53.13	20.00	45.84	90.00
600792	ST 马龙	56.87	46.56	36.67	6.88	31.77	6.67	46.52	90.00
600793	ST 宜纸	87.21	46.43	13.33	3.95	34.42	20.00	43.95	90.00
600794	保税科技	66.48	48.02	63.33	32.27	59.22	20.00	15.97	90.00
600795	国电电力	68.46	47.16	56.67	56.80	54.30	73.33	55.60	99.00
600796	钱江生化	87.63	46.79	3.33	0.91	56.18	20.00	60.13	90.00
600797	浙大网新	66.43	45.30	80.00	57.31	32.41	73.33	42.53	90.00
600800	ST 磁卡	51.84	46.55	6.67	3.45	20.43	6.67	25.77	90.00
600801	华新水泥	59.83	47.50	33.33	6.94	37.46	6.67	45.84	90.00
600802	福建水泥	70.07	46.75	40.00	57.30	45.48	6.67	46.71	90.00
600803	威远生化	78.12	46.03	26.67	3.45	35.31	20.00	30.56	90.00
600804	鹏博士	69.35	44.29	66.67	5.10	51.25	20.00	30.47	90.00
600805	悦达投资	84.47	47.24	20.00	3.10	33.54	20.00	44.55	90.00
600806	昆明机床	62.52	45.77	83.33	63.95	72.06	73.33	64.84	90.00
600807	天业股份	81.90	46.03	16.67	2.44	66.55	33.33	46.52	90.00
600808	马钢股份	51.19	46.22	36.67	6.57	33.18	46.67	30.56	90.00
600809	山西汾酒	71.65	50.34	30.00	53.49	50.45	20.00	44.15	90.00
600810	神马股份	80.14	47.56	20.00	1.83	21.14	73.33	15.28	90.00
600811	东方集团	46.82	46.44	23.33	27.17	69.60	20.00	33.06	90.00
600812	华北制药	55.36	46.40	30.00	6.73	40.40	20.00	46.88	90.00

600814	杭州解百	88.22	43.87	33.33	64.67	58.43	73.33	45.84	90.00
600815	厦工股份	70.65	46.57	26.67	30.78	36.72	20.00	70.77	90.00
600818	中路股份	62.83	47.00	20.00	4.55	50.72	20.00	72.92	90.00
600819	耀皮玻璃	62.61	46.49	40.00	56.75	79.38	73.33	44.58	90.00
600820	隧道股份	56.46	47.96	26.67	4.51	37.06	20.00	44.19	90.00
600821	津劝业	69.30	46.97	36.67	28.69	42.20	20.00	45.84	90.00
600822	上海物贸	64.83	24.55	36.67	27.97	46.72	73.33	44.79	90.00
600823	世茂股份	51.92	47.74	43.33	2.03	62.15	33.33	43.82	90.00
600824	益民集团	74.08	37.74	33.33	70.84	57.87	20.00	45.26	90.00
600825	新华传媒	57.54	46.16	40.00	9.06	58.32	20.00	41.74	90.00
600826	兰生股份	73.43	56.50	23.33	26.74	54.20	73.33	61.11	90.00
600827	友谊股份	61.89	50.65	40.00	36.50	40.02	20.00	45.71	90.00
600828	成商集团	78.23	50.09	33.33	9.02	34.86	20.00	25.59	90.00
600829	三精制药	80.39	67.86	50.00	70.58	65.42	73.33	58.48	90.00
600830	香溢融通	73.97	57.09	40.00	57.09	51.39	60.00	44.29	90.00
600831	广电网络	63.87	53.52	33.33	54.23	58.20	73.33	38.06	90.00
600832	东方明珠	72.63	40.20	36.67	2.04	35.45	20.00	43.49	90.00
600833	第一医药	76.89	47.60	36.67	8.55	69.54	20.00	15.28	90.00
600834	申通地铁	74.81	51.55	26.67	4.46	31.79	20.00	30.56	90.00
600835	上海机电	55.55	46.56	53.33	34.52	40.25	73.33	74.66	90.00
600836	界龙实业	62.44	43.92	43.33	59.97	61.30	73.33	78.81	84.50
600838	上海九百	85.62	51.50	43.33	2.14	49.87	20.00	55.00	90.00
600839	四川长虹	56.39	48.79	46.67	57.30	55.33	73.33	45.97	90.00
600841	上柴股份	59.87	48.59	40.00	60.57	57.58	73.33	44.09	90.00
600843	上工申贝	66.16	47.31	36.67	28.30	52.68	20.00	75.96	90.00
600845	宝信软件	72.91	49.43	40.00	65.20	63.71	73.33	37.63	90.00
600846	同济科技	61.01	47.04	36.67	4.94	40.71	20.00	35.58	90.00
600847	ST 渝万里	67.89	48.25	20.00	4.32	36.11	20.00	30.56	90.00
600848	自仪股份	62.74	31.67	26.67	5.59	80.86	20.00	58.18	90.00
600850	华东电脑	71.60	0.00	40.00	7.04	37.39	20.00	40.84	90.00
600851	海欣股份	70.20	46.73	40.00	27.18	66.82	73.33	58.82	90.00
600853	龙建股份	86.13	49.13	30.00	0.93	67.41	20.00	42.11	90.00
600854	ST 春兰	61.26	50.00	20.00	3.01	39.11	20.00	37.46	90.00
600855	航天长峰	74.90	48.16	46.67	10.18	43.51	20.00	38.79	90.00
600856	长百集团	67.95	47.28	26.67	3.78	50.34	20.00	45.72	90.00
600857	工大首创	77.66	36.22	26.67	34.92	46.28	73.33	59.99	90.00
600858	银座股份	60.46	39.55	43.33	32.24	55.37	73.33	39.66	99.00
600859	王府井	55.54	52.57	33.33	11.75	61.99	33.33	30.56	90.00
600860	*ST 北人	54.13	47.15	63.33	57.79	62.97	100.00	61.88	99.00
600861	北京城乡	75.23	37.97	46.67	58.33	52.35	73.33	76.39	99.00
600862	南通科技	59.44	46.91	36.67	6.60	38.61	20.00	21.56	90.00
600863	内蒙华电	77.99	46.76	23.33	7.03	49.71	20.00	30.56	90.00

600864	哈投股份	81.05	45.69	36.67	2.92	61.09	20.00	40.49	90.00
600865	百大集团	54.07	49.54	40.00	8.27	52.79	20.00	44.16	90.00
600866	星湖科技	78.53	47.28	26.67	10.59	46.94	20.00	45.84	90.00
600867	通化东宝	62.89	62.38	26.67	31.47	30.46	73.33	30.56	90.00
600868	ST 梅雁	52.88	46.37	26.67	28.65	33.97	6.67	29.44	90.00
600869	三普药业	85.24	47.17	30.00	38.51	35.32	6.67	37.47	85.50
600871	S 仪化	52.84	46.76	50.00	32.21	52.96	86.67	45.84	90.00
600872	中炬高新	59.44	47.57	26.67	30.32	52.21	20.00	47.57	90.00
600873	五洲明珠	65.21	62.43	26.67	32.57	31.14	20.00	44.84	90.00
600875	东方电气	40.64	47.06	70.00	27.80	82.33	100.00	73.47	90.00
600876	ST 洛玻	66.92	46.20	50.00	60.24	38.03	100.00	35.38	90.00
600877	中国嘉陵	83.76	17.81	33.33	7.03	16.80	20.00	63.95	90.00
600879	航天电子	78.62	44.91	60.00	54.55	52.88	73.33	15.28	90.00
600880	博瑞传播	68.86	50.92	40.00	6.51	66.73	20.00	36.64	90.00
600881	亚泰集团	54.73	47.30	46.67	60.80	5.67	100.00	85.43	99.00
600882	大成股份	78.22	46.72	36.67	4.37	35.52	20.00	34.82	90.00
600883	博闻科技	64.38	48.54	30.00	27.37	46.66	73.33	55.16	99.00
600884	杉杉股份	82.02	82.68	36.67	55.78	29.56	100.00	55.95	90.00
600885	*ST 力阳	68.22	46.62	36.67	37.19	33.15	6.67	41.89	90.00
600886	国投电力	59.40	46.23	56.67	56.23	59.74	73.33	74.61	99.00
600887	伊利股份	52.80	46.80	36.67	42.64	47.46	20.00	61.11	90.00
600888	新疆众和	60.49	48.35	36.67	32.37	30.09	100.00	75.71	90.00
600889	南京化纤	51.06	46.83	43.33	54.88	46.41	73.33	45.84	90.00
600890	ST 中房	50.91	47.00	33.33	3.39	38.04	20.00	45.84	90.00
600891	SST 秋林	55.30	45.05	33.33	1.87	63.67	20.00	15.28	90.00
600892	ST 宝诚	60.49	45.85	30.00	1.55	30.44	20.00	30.56	90.00
600893	航空动力	73.31	47.70	43.33	53.70	23.28	100.00	76.39	99.00
600894	广钢股份	58.18	46.81	30.00	6.13	58.36	20.00	37.57	99.00
600895	张江高科	51.61	46.35	43.33	55.87	38.66	73.33	42.63	99.00
600896	中海海盛	86.49	46.44	43.33	27.55	41.77	73.33	50.58	99.00
600897	厦门空港	69.68	47.12	30.00	11.78	35.93	20.00	56.67	90.00
600900	长江电力	43.57	46.80	53.33	56.08	63.45	73.33	55.00	99.00
600960	滨州活塞	81.36	47.59	33.33	6.79	35.27	20.00	57.37	90.00
600961	株冶集团	55.18	48.45	40.00	63.09	72.28	73.33	45.16	99.00
600962	国投中鲁	81.70	46.08	40.00	60.52	47.95	73.33	58.10	99.00
600963	岳阳纸业	60.91	45.02	33.33	1.14	69.83	20.00	55.00	90.00
600965	福成五丰	81.37	45.12	26.67	2.61	55.12	20.00	39.72	90.00
600966	博汇纸业	85.68	46.12	43.33	29.45	46.85	73.33	40.62	99.00
600967	北方创业	77.77	52.72	33.33	30.19	49.66	20.00	66.17	90.00
600969	郴电国际	57.13	46.74	33.33	32.05	63.54	6.67	30.56	90.00
600970	中材国际	78.62	47.05	56.67	59.11	29.77	73.33	52.58	90.00
600971	恒源煤电	55.69	44.84	46.67	36.75	42.42	73.33	52.24	99.00
600973	宝胜股份	79.11	46.85	50.00	58.21	51.47	73.33	73.19	90.00

600975	新五丰	65.49	48.82	43.33	26.92	51.89	73.33	76.39	99.00
600976	武汉健民	88.81	47.70	30.00	9.29	41.92	20.00	45.75	90.00
600978	宜华木业	81.18	47.50	20.00	2.75	65.82	20.00	35.54	90.00
600979	广安爱众	68.37	47.91	43.33	58.69	30.31	73.33	30.56	99.00
600980	北矿磁材	68.03	45.84	40.00	54.27	41.14	73.33	57.41	99.00
600981	江苏开元	59.75	48.49	36.67	29.12	48.47	73.33	31.25	99.00
600982	宁波热电	68.92	47.51	16.67	7.54	57.96	20.00	37.48	90.00
600983	合肥三洋	58.58	47.58	36.67	64.80	38.66	73.33	39.72	90.00
600984	*ST 建机	69.92	47.05	33.33	4.23	50.25	20.00	30.56	90.00
600985	雷鸣科化	71.08	46.95	30.00	16.78	37.40	20.00	43.45	90.00
600986	科达股份	24.14	46.88	30.00	1.42	54.83	20.00	42.87	90.00
600987	航民股份	88.42	48.27	46.67	64.81	53.67	73.33	64.63	90.00
600988	*ST 宝龙	31.27	39.01	23.33	0.75	62.01	20.00	15.97	90.00
600990	四创电子	61.39	52.02	33.33	4.57	38.39	20.00	30.56	90.00
600991	广汽长丰	71.99	46.11	33.33	17.69	39.89	20.00	70.70	90.00
600992	贵绳股份	82.15	42.55	46.67	33.69	25.90	73.33	74.86	99.00
600993	马应龙	59.40	53.01	46.67	63.49	57.59	73.33	61.11	90.00
600995	文山电力	78.09	46.08	40.00	65.25	38.02	73.33	45.84	99.00
600997	开滦股份	48.64	45.96	60.00	86.04	33.63	73.33	43.99	99.00
601001	大同煤业	38.74	46.20	20.00	26.74	52.17	20.00	69.79	90.00
601005	重庆钢铁	60.13	46.59	50.00	56.30	45.26	73.33	30.56	90.00
601006	大秦铁路	64.71	39.28	76.67	59.74	52.51	73.33	45.84	90.00
601007	金陵饭店	65.46	48.74	53.33	57.06	71.61	100.00	90.74	99.00
601008	连云港	79.90	45.89	36.67	62.93	28.17	73.33	50.56	99.00
601088	中国神华	54.50	47.62	83.33	65.03	58.12	73.33	85.56	90.00
601111	中国国航	50.72	46.77	80.00	55.84	76.77	73.33	15.28	90.00
601168	西部矿业	49.90	45.87	80.00	59.07	90.93	73.33	54.03	90.00
601333	广深铁路	55.32	44.67	66.67	29.13	42.47	100.00	91.67	90.00
601390	中国中铁	49.43	46.52	73.33	59.27	74.71	100.00	45.57	99.00
601588	北辰实业	73.65	46.91	76.67	60.53	44.18	100.00	51.53	90.00
601600	中国铝业	41.82	46.47	73.33	55.88	50.57	73.33	30.56	90.00
601666	平煤股份	49.38	46.43	66.67	52.08	34.86	73.33	69.13	99.00
601699	潞安环能	36.36	46.03	56.67	100.00	66.62	73.33	85.06	99.00
601808	中海油服	48.53	55.72	70.00	56.07	95.72	100.00	45.84	99.00
601857	中国石油	41.09	45.58	73.33	72.74	80.20	100.00	61.80	99.00
601866	中海集运	59.14	46.64	80.00	55.04	48.49	73.33	26.56	90.00
601872	招商轮船	76.92	46.67	63.33	81.39	42.20	73.33	45.84	90.00
601898	中煤能源	66.09	46.77	73.33	39.26	47.17	100.00	59.46	99.00
601918	国投新集	49.47	46.23	60.00	37.63	40.60	20.00	42.05	90.00
601919	中国远洋	53.06	46.64	80.00	54.72	97.93	73.33	25.76	99.00
601958	金钼股份	46.68	46.41	70.00	60.83	20.50	73.33	84.97	90.00
601991	大唐发电	60.09	47.66	76.67	57.68	45.70	100.00	30.56	97.50
601999	出版传媒	64.23	57.21	36.67	3.88	28.24	20.00	45.82	90.00



**附表 3：外部审计及财务运行指数**

代码	公司名称	财务运行指数				外部审计指数		
		投资质量	营运质量	筹资质量	股利分配	独立性	审计质量	保障功能
000002	万科 A	98.09	75.44	78.00	38.64	67.24	37.48	69.36
000005	世纪星源	80.90	38.77	76.54	0.00	60.86	63.15	65.11
000006	深振业 A	95.44	46.37	32.60	34.10	40.87	24.13	69.36
000007	ST 零七	65.82	44.93	31.63	0.00	74.05	39.04	65.11
000008	ST 宝利来	86.95	54.33	89.07	0.00	88.26	48.33	64.96
000009	中国宝安	77.53	74.23	62.34	21.97	91.76	49.79	69.89
000011	深物业 A	79.92	65.11	84.83	11.86	72.89	42.67	64.95
000012	南玻 A	72.37	65.75	66.88	34.20	81.36	48.28	68.79
000014	沙河股份	94.11	50.16	70.07	40.77	92.28	39.04	65.11
000016	深康佳 A	87.11	77.19	82.35	11.70	61.01	59.81	82.44
000018	ST 中冠 A	88.16	96.04	96.59	0.00	91.82	56.19	72.48
000019	深深宝 A	73.08	77.27	61.89	7.28	76.38	53.29	64.96
000020	深华发 A	76.11	77.43	38.86	56.12	96.02	56.19	72.48
000021	长城开发	83.31	68.33	77.05	41.26	71.47	72.59	72.48
000022	深赤湾 A	90.71	73.97	78.07	38.97	73.40	66.67	68.79
000023	深天地 A	82.60	71.69	63.77	35.22	76.58	40.80	65.11
000024	招商地产	87.38	54.50	72.79	61.24	74.12	36.94	68.89
000025	特力 A	79.77	65.82	65.29	0.00	43.53	30.10	69.36
000026	飞亚达 A	85.39	63.55	72.28	47.05	91.54	59.81	82.44
000027	深圳能源	80.40	76.63	77.07	33.54	48.41	48.92	68.89
000028	一致药业	88.06	82.94	90.40	23.31	83.69	57.56	49.97
000029	深深房 A	74.49	74.78	72.44	2.09	45.14	24.13	69.36
000031	中粮地产	87.25	57.73	63.20	38.92	69.98	43.72	69.36
000032	深桑达 A	77.34	77.07	67.25	42.22	83.69	72.59	72.48
000033	新都酒店	75.53	77.97	62.72	0.00	67.79	25.42	69.36
000035	*ST 科健	98.75	45.77	35.24	0.00	89.18	42.16	64.95
000036	华联控股	90.84	81.59	58.97	25.00	63.71	53.29	64.96
000037	深南电 A	95.02	72.17	69.41	0.81	48.10	48.92	68.89
000039	中集集团	76.13	75.37	54.58	27.29	58.25	48.11	69.36
000040	深鸿基	77.28	66.84	80.30	39.50	78.09	63.15	65.11
000042	深长城	86.36	77.20	57.69	26.38	44.40	24.13	69.36
000043	中航地产	79.37	62.78	71.60	10.07	58.79	57.92	64.96
000045	深纺织 A	82.60	80.50	74.00	11.34	78.03	46.94	65.11
000046	泛海建设	92.95	44.35	50.68	38.74	77.34	42.88	64.96

000048	ST 康达尔	70.53	68.86	24.33	17.27	76.39	46.94	65.11
000049	德赛电池	97.70	78.57	67.42	4.18	80.91	53.29	64.96
000050	深天马 A	72.08	77.16	17.27	19.72	77.81	46.94	65.11
000056	深国商	85.29	58.91	28.28	0.00	77.87	49.90	69.36
000058	深赛格	85.60	87.70	80.40	20.04	64.93	69.05	49.97
000059	辽通化工	48.72	70.21	24.26	24.94	68.38	46.94	52.18
000060	中金岭南	61.08	72.94	51.53	20.51	68.38	46.94	65.11
000061	农产品	79.90	77.09	73.22	42.46	35.10	28.54	69.36
000062	深圳华强	76.52	89.92	68.59	32.36	77.98	63.15	65.11
000063	中兴通讯	85.50	51.62	47.29	35.12	88.46	68.58	69.03
000065	北方国际	87.44	86.80	73.83	25.39	78.61	36.56	43.11
000066	长城电脑	75.61	57.06	75.71	100.00	63.85	72.59	72.48
000068	ST 三星	74.07	49.60	36.18	0.00	90.19	53.29	64.96
000069	华侨城 A	54.13	69.51	71.34	71.30	51.23	45.68	82.44
000070	特发信息	80.67	70.12	64.05	7.97	43.40	27.04	69.36
000078	海王生物	83.21	71.00	75.63	7.51	61.42	43.71	69.89
000088	盐田港	87.03	61.45	72.25	49.50	31.94	26.76	69.36
000089	深圳机场	79.62	68.81	87.17	19.51	50.59	26.76	69.36
000090	深天健	82.71	41.27	66.30	13.73	35.82	25.88	69.36
000096	广聚能源	84.26	60.47	75.68	17.37	78.45	49.90	69.36
000099	中信海直	95.24	64.86	73.49	21.33	93.18	57.61	76.14
000100	TCL 集团	78.38	79.58	65.83	5.10	86.55	53.29	64.96
000151	中成股份	81.20	63.01	63.26	46.09	80.92	47.13	58.62
000153	丰原药业	72.23	76.83	68.56	3.12	45.52	27.04	50.73
000155	川化股份	67.35	78.55	65.79	36.58	68.78	30.78	55.55
000157	中联重科	82.15	68.67	25.86	23.18	49.79	47.05	49.87
000158	常山股份	77.18	78.81	76.88	1.02	59.95	48.59	61.28
000159	国际实业	92.63	52.49	46.09	20.05	71.48	44.75	34.28
000301	东方市场	66.73	64.35	67.83	0.81	73.07	37.91	73.46
000400	许继电气	62.24	66.73	83.73	5.62	68.26	41.94	56.49
000401	冀东水泥	84.69	76.06	29.08	20.39	67.83	56.19	61.28
000402	金融街	89.12	55.31	66.22	44.02	91.57	42.94	66.15
000404	华意压缩	97.73	80.10	68.03	1.91	64.75	56.19	49.90
000407	胜利股份	66.16	84.81	72.76	0.81	67.49	41.23	57.84
000408	*ST 玉源	81.44	53.96	76.49	0.00	98.41	42.20	53.74
000410	沈阳机床	77.56	66.29	23.81	0.00	81.52	53.29	52.03
000411	英特集团	97.17	83.37	74.14	7.96	68.28	75.31	69.81
000413	宝石 A	91.86	84.17	87.14	0.00	85.06	47.05	53.74
000416	民生投资	85.30	64.20	72.77	0.03	50.64	54.27	63.39
000417	合肥百货	77.61	81.14	84.02	41.50	69.76	70.96	58.27
000418	小天鹅 A	81.68	88.05	89.11	0.64	44.61	46.97	69.11
000419	通程控股	90.83	71.89	60.69	43.96	84.61	75.31	61.81
000420	吉林化纤	75.27	76.78	66.70	1.13	40.29	51.32	46.04

000421	南京中北	73.01	80.55	63.42	0.00	90.93	41.03	73.46
000422	湖北宜化	70.34	78.16	22.07	33.72	69.36	41.23	44.21
000423	东阿阿胶	72.44	60.95	92.73	40.14	68.22	48.78	73.35
000425	徐工机械	76.97	80.20	82.97	100.00	80.80	36.99	73.46
000428	华天酒店	66.69	62.04	53.82	14.64	77.94	62.07	61.81
000429	粤高速 A	92.76	58.22	74.62	34.20	30.07	39.50	64.95
000430	ST 张家界	88.70	62.04	38.05	1.23	60.97	53.18	59.83
000488	晨鸣纸业	85.58	73.22	52.00	35.04	82.05	42.44	67.33
000501	鄂武商 A	77.38	70.80	62.56	7.20	34.94	44.00	49.76
000502	绿景地产	83.20	85.32	57.09	0.00	44.33	46.24	69.36
000503	海虹控股	96.85	54.09	76.70	0.00	90.64	64.96	25.27
000504	赛迪传媒	90.19	53.31	50.02	0.00	80.35	69.96	53.07
000505	ST 珠江	65.46	59.31	74.32	60.03	96.33	35.16	15.31
000507	珠海港	65.96	81.18	73.70	31.65	80.07	57.92	64.96
000509	S*ST 华塑	82.84	58.26	31.05	7.33	59.10	46.67	58.67
000510	金路集团	87.23	80.67	68.44	4.39	68.56	56.19	58.67
000511	银基发展	93.10	33.03	58.30	0.81	79.19	39.04	52.18
000513	丽珠集团	66.08	73.29	97.05	8.70	70.45	47.94	69.36
000516	开元控股	85.90	76.22	69.10	24.86	61.27	41.99	60.93
000518	四环生物	88.18	25.36	80.24	2.73	54.26	48.96	73.46
000519	江南红箭	96.87	66.40	69.69	0.00	94.54	56.19	57.40
000520	长航凤凰	86.61	67.97	20.81	9.06	86.05	74.50	67.25
000521	美菱电器	69.97	76.92	67.67	15.29	78.87	56.19	53.86
000522	白云山 A	69.20	68.92	74.63	22.69	35.13	38.87	64.95
000523	广州浪奇	85.81	89.28	80.21	8.36	54.56	38.87	64.95
000524	东方宾馆	76.93	76.97	71.84	0.00	46.82	38.59	64.95
000525	红太阳	83.86	83.22	82.56	95.39	44.76	48.96	73.46
000526	旭飞投资	78.82	75.19	79.55	49.00	55.44	46.66	53.17
000527	美的电器	70.74	79.99	75.84	28.34	58.29	58.38	76.89
000528	柳工	87.28	79.59	70.04	31.36	67.22	46.94	42.74
000530	大冷股份	94.30	82.54	73.28	28.77	83.42	51.32	56.43
000531	穗恒运 A	90.39	86.93	70.89	0.93	48.22	39.21	64.95
000532	力合股份	44.36	76.07	76.45	5.26	84.51	57.92	64.96
000533	万家乐	82.09	71.77	70.13	4.38	72.82	53.29	64.96
000534	万泽股份	85.91	77.16	64.75	44.63	69.99	42.38	49.97
000537	广宇发展	83.20	61.87	60.42	0.00	60.60	44.72	59.70
000538	云南白药	80.36	78.67	98.63	31.47	65.51	43.71	44.39
000539	粤电力 A	91.09	79.04	86.59	35.04	71.85	66.67	68.79
000540	中天城投	97.02	49.53	43.71	26.53	66.10	44.67	40.49
000541	佛山照明	98.33	55.24	76.09	52.75	44.44	33.56	64.95
000543	皖能电力	99.29	78.57	79.14	14.04	39.23	43.32	58.27
000544	中原环保	85.44	79.23	65.24	4.40	61.08	47.94	59.96
000545	吉林制药	28.82	41.62	35.41	0.00	74.07	51.32	46.04

000546	光华控股	92.95	80.06	78.14	100.00	69.08	41.18	53.57
000547	闽福发 A	90.55	64.21	72.03	0.00	74.19	55.49	48.76
000548	湖南投资	79.49	44.14	72.21	0.81	64.90	62.07	61.81
000550	江铃汽车	90.10	90.12	82.61	41.00	77.36	48.28	46.21
000551	创元科技	74.99	76.49	74.96	20.40	76.41	46.97	69.11
000552	靖远煤电	94.27	72.68	47.08	23.50	64.19	42.69	48.48
000553	沙隆达 A	61.50	84.49	59.85	0.81	99.77	48.78	59.72
000554	泰山石油	69.01	47.51	80.20	11.74	29.41	25.70	73.35
000555	ST 太光	99.85	48.90	31.02	0.00	93.58	47.57	64.95
000557	*ST 银广	95.07	41.52	29.80	0.00	77.12	45.66	22.32
000558	莱茵置业	91.33	73.44	63.25	10.06	67.38	40.95	69.81
000559	万向钱潮	88.60	75.78	41.93	45.87	63.22	64.66	69.81
000560	昆百大 A	78.14	58.51	20.78	1.86	67.97	43.07	44.39
000561	*ST 烽火	44.03	57.47	38.92	0.38	94.54	59.81	60.93
000564	西安民生	91.25	89.88	68.73	29.73	79.44	54.16	50.97
000565	渝三峡 A	23.30	85.18	41.53	1.08	69.41	58.38	52.19
000566	海南海药	75.73	70.24	45.49	11.26	69.19	30.78	25.27
000567	海德股份	99.63	76.39	69.27	0.00	74.78	64.96	25.27
000568	泸州老窖	87.90	78.44	75.96	44.29	60.76	30.78	55.55
000570	苏常柴 A	94.26	91.12	77.00	22.95	73.12	46.97	69.11
000571	新大洲 A	73.07	74.00	69.87	11.16	82.41	51.32	25.27
000572	海马股份	85.68	87.51	67.08	0.81	86.37	51.32	25.27
000573	粤宏远 A	86.62	53.78	64.38	16.17	55.41	29.34	64.95
000576	ST 甘化	53.07	83.40	48.72	0.00	80.88	43.71	69.89
000578	盐湖集团	34.71	54.19	78.97	5.89	58.80	48.53	32.48
000581	威孚高科	82.00	77.87	67.56	42.76	50.10	46.97	69.11
000582	北海港	90.41	76.91	72.71	3.06	76.22	38.16	46.98
000584	友利控股	81.50	72.04	66.18	0.81	94.16	43.66	61.10
000585	东北电气	79.64	76.87	30.16	0.00	48.23	46.94	52.18
000586	ST 汇源	77.31	55.96	48.60	0.00	72.63	70.96	63.08
000589	黔轮胎 A	82.02	80.28	79.65	33.13	64.19	46.94	33.12
000591	桐君阁	85.15	79.41	66.09	3.22	71.97	58.38	52.19
000593	大通燃气	72.49	77.85	72.08	5.79	66.75	29.18	55.55
000594	国恒铁路	43.05	46.48	69.61	67.54	72.61	42.13	42.20
000595	西北轴承	80.93	90.58	77.54	0.00	73.84	56.19	25.45
000596	古井贡酒	81.52	81.76	72.47	12.55	83.61	47.94	50.73
000597	东北制药	46.15	80.62	40.26	34.86	81.20	59.81	69.51
000598	兴蓉投资	69.01	73.89	74.99	0.00	75.71	48.28	34.83
000599	青岛双星	84.43	84.22	73.04	0.00	82.50	41.23	57.84
000600	建投能源	94.38	66.43	76.02	31.52	90.69	42.96	53.74
000601	韶能股份	68.74	67.34	66.05	22.78	75.54	33.78	64.95
000602	金马集团	91.83	77.34	58.29	0.00	45.30	52.75	82.44
000605	ST 四环	95.49	56.46	90.61	0.00	91.88	43.86	48.66

000606	青海明胶	84.69	83.45	67.05	11.34	83.29	47.72	32.48
000607	华智控股	81.33	71.15	69.74	0.00	90.16	58.38	52.19
000608	阳光股份	84.22	44.34	54.73	21.18	66.74	35.19	46.41
000609	绵世股份	78.06	44.53	43.84	0.81	71.77	40.27	48.66
000610	西安旅游	77.14	69.92	72.44	2.47	80.64	44.11	60.93
000611	时代科技	81.14	50.82	71.90	1.79	53.65	47.05	45.86
000612	焦作万方	91.90	86.94	38.34	27.12	66.96	43.71	60.49
000613	ST 东海 A	79.11	58.28	89.96	0.00	88.77	53.93	25.27
000615	湖北金环	90.27	85.30	67.69	0.96	76.64	35.32	49.76
000616	亿城股份	95.78	81.20	67.93	75.59	74.13	46.24	56.43
000617	石油济柴	69.01	70.28	52.68	39.58	94.90	58.38	75.33
000619	海螺型材	96.59	86.45	77.04	33.07	76.45	58.38	58.27
000623	吉林敖东	81.84	64.02	63.21	22.06	66.40	51.32	46.04
000625	长安汽车	87.83	77.95	71.22	29.48	84.18	58.39	44.33
000626	如意集团	76.04	81.08	84.13	0.00	57.88	43.66	73.46
000627	天茂集团	65.21	76.53	65.67	22.43	70.38	41.23	44.21
000628	高新发展	82.28	65.61	29.73	0.00	64.91	27.83	55.55
000629	*ST 钒钛	69.97	65.29	71.82	12.32	91.73	59.81	68.63
000630	铜陵有色	86.66	72.97	52.22	33.81	28.20	47.28	58.27
000632	三木集团	74.67	79.96	62.15	0.00	59.11	60.62	48.76
000633	ST 合金	53.35	80.51	98.71	7.44	60.46	49.18	61.98
000635	英力特	66.61	69.79	27.91	18.53	66.01	59.81	35.41
000636	风华高科	79.44	84.91	70.76	31.01	40.46	27.04	69.36
000637	茂化实华	83.28	73.86	69.65	36.10	56.38	38.87	64.95
000639	金德发展	79.26	50.06	66.29	0.00	50.05	64.66	61.81
000650	仁和药业	67.99	66.80	90.21	10.96	64.15	53.29	42.38
000651	格力电器	90.57	78.06	84.22	30.50	78.11	43.71	69.89
000652	泰达股份	73.62	82.84	69.84	19.38	45.25	46.61	42.20
000655	金岭矿业	88.64	32.36	47.66	9.66	99.25	34.37	57.84
000656	ST 东源	91.70	19.01	74.38	20.36	69.47	37.55	75.24
000659	珠海中富	94.11	81.77	68.90	35.69	63.68	48.28	68.79
000661	长春高新	87.22	46.30	77.98	9.10	78.87	42.20	41.63
000662	索芙特	81.76	68.55	79.68	0.81	71.58	63.15	42.74
000663	永安林业	73.11	47.18	25.61	0.81	82.03	73.99	60.70
000666	经纬纺机	76.78	76.06	62.29	20.40	34.27	48.78	58.62
000667	名流置业	88.77	27.01	67.39	34.17	62.10	39.51	44.39
000668	荣丰控股	94.85	57.22	55.25	36.61	77.24	33.65	51.87
000669	领先科技	85.34	80.82	83.43	0.00	69.15	47.57	41.63
000671	阳光城	84.74	76.27	75.24	55.29	53.74	46.35	83.75
000673	ST 大水	95.80	60.68	70.79	0.00	90.88	58.38	53.77
000676	*ST 思达	76.90	61.06	69.08	0.26	61.93	45.66	59.96
000677	山东海龙	77.57	75.09	35.00	8.60	72.26	41.23	57.84
000678	襄阳轴承	81.93	72.37	65.35	0.16	92.36	45.66	54.17

000679	大连友谊	79.47	56.36	75.68	34.22	61.71	53.50	56.43
000680	山推股份	69.28	84.63	71.63	20.10	72.47	41.23	57.84
000682	东方电子	74.04	76.80	73.10	3.14	38.38	26.36	73.35
000683	远兴能源	56.48	76.67	55.84	0.00	78.66	47.94	50.27
000685	中山公用	68.25	71.88	72.92	5.42	50.46	33.33	64.95
000687	保定天鹅	83.00	84.11	66.75	1.35	69.89	48.78	63.70
000690	宝新能源	89.45	40.05	77.05	34.94	66.18	45.78	65.89
000692	惠天热电	92.20	80.45	85.23	9.40	79.12	45.50	56.43
000695	滨海能源	79.69	83.42	78.16	20.26	91.63	37.73	77.19
000698	沈阳化工	70.44	71.30	52.50	0.81	84.85	48.28	55.86
000700	模塑科技	80.93	62.67	39.55	6.76	79.26	46.97	69.11
000701	厦门信达	91.40	80.92	73.02	11.65	67.73	69.05	33.78
000703	*ST 光华	96.32	49.65	68.56	0.00	75.31	48.44	54.52
000705	浙江震元	86.16	83.17	77.11	42.33	64.88	75.31	69.81
000707	双环科技	81.45	76.22	39.72	0.00	79.35	41.23	44.21
000708	大冶特钢	71.74	83.15	55.90	36.51	79.51	48.28	53.60
000709	河北钢铁	67.64	73.95	40.00	33.30	66.85	48.59	61.28
000710	天兴仪表	86.82	77.86	76.78	14.19	97.78	44.75	51.14
000711	天伦置业	95.61	58.11	55.48	2.14	73.22	29.34	43.61
000712	锦龙股份	91.36	45.52	35.05	28.96	62.08	53.29	64.96
000713	丰乐种业	73.05	61.83	80.87	6.01	79.86	73.99	58.27
000715	中兴商业	84.87	80.40	83.59	39.65	65.88	54.25	87.01
000717	韶钢松山	88.55	66.09	43.74	0.81	56.09	33.56	64.95
000718	苏宁环球	86.53	53.96	59.82	22.40	78.88	45.48	41.63
000720	ST 能山	58.40	71.56	49.05	9.93	56.59	41.14	70.93
000721	西安饮食	76.63	70.37	73.05	13.23	64.33	41.80	60.93
000725	京东方 A	44.99	63.74	58.15	0.00	87.92	48.11	53.07
000726	鲁泰 A	72.68	74.43	78.41	44.77	90.94	59.81	80.89
000727	华东科技	63.16	71.48	66.58	0.00	77.39	48.78	73.46
000729	燕京啤酒	97.97	83.44	94.49	43.34	51.28	43.86	83.65
000731	四川美丰	71.73	80.03	80.73	27.44	69.30	56.19	58.67
000733	振华科技	80.45	74.29	82.39	2.81	71.23	58.38	44.90
000735	罗牛山	69.62	81.69	69.08	0.69	87.91	62.14	25.80
000736	ST 重实	80.22	49.25	83.58	16.72	64.99	45.21	40.25
000737	南风化工	75.75	76.99	41.75	0.00	68.39	59.81	59.32
000738	中航动控	51.45	60.70	75.13	25.00	65.63	59.81	67.36
000739	普洛股份	90.82	72.97	87.71	23.53	41.00	54.27	63.39
000748	长城信息	65.42	71.25	51.29	29.12	85.97	51.46	59.83
000751	锌业股份	79.33	65.55	68.15	0.00	84.62	47.94	56.43
000752	西藏发展	95.50	82.48	72.14	9.64	67.33	56.19	22.52
000753	漳州发展	66.32	78.07	65.56	21.91	64.61	52.27	48.76
000755	山西三维	64.07	70.95	54.90	0.81	93.14	43.86	76.81
000756	新华制药	68.28	86.65	66.44	37.19	72.51	56.19	70.93

000758	中色股份	65.31	59.13	56.57	21.86	53.47	46.20	48.66
000759	武汉中百	90.23	75.92	87.51	42.78	64.75	44.00	49.76
000760	*ST 博盈	89.18	73.20	59.16	6.69	65.33	56.19	57.30
000762	西藏矿业	45.77	47.36	62.89	0.81	67.21	53.56	22.52
000766	通化金马	66.29	85.05	78.11	1.73	75.63	51.32	46.04
000767	漳泽电力	94.11	64.77	53.94	6.38	73.77	73.35	59.32
000768	西飞国际	89.44	67.39	74.64	30.11	83.44	59.81	60.93
000777	中核科技	91.42	65.29	58.36	31.08	99.11	56.19	71.03
000778	新兴铸管	81.09	83.32	59.39	20.15	99.20	56.19	61.28
000779	三毛派神	86.98	49.37	64.34	0.00	61.53	41.05	48.48
000780	平庄能源	85.19	76.43	63.13	3.84	98.23	34.37	40.31
000782	美达股份	77.88	85.29	67.97	0.81	54.01	38.87	64.95
000785	武汉中商	95.70	72.09	53.43	2.13	71.36	44.00	49.76
000786	北新建材	86.57	64.97	66.61	29.68	78.35	41.94	49.60
000788	西南合成	90.34	73.81	62.25	19.72	69.63	58.38	52.19
000789	江西水泥	71.66	72.34	48.07	16.45	81.95	42.20	42.37
000790	华神集团	74.01	69.12	74.01	24.73	67.35	56.19	58.67
000791	西北化工	84.99	56.06	71.28	2.44	58.42	41.94	31.93
000792	盐湖钾肥	83.17	56.10	88.44	29.66	60.83	47.72	32.48
000793	华闻传媒	78.91	78.92	82.00	33.76	66.49	57.92	20.87
000795	太原刚玉	74.72	68.87	62.49	0.00	65.96	54.27	41.82
000796	易食股份	85.83	82.37	66.38	0.00	89.37	54.16	50.97
000797	中国武夷	86.92	77.73	57.37	23.15	57.21	52.94	48.76
000798	中水渔业	83.81	50.02	75.58	9.98	80.73	62.14	53.60
000799	酒鬼酒	85.66	93.77	68.17	3.92	60.34	47.72	67.36
000800	一汽轿车	91.64	90.73	75.82	40.43	49.39	59.81	59.12
000801	四川九洲	81.32	74.81	75.31	0.00	59.55	56.19	58.67
000802	北京旅游	92.41	65.50	61.41	1.26	76.49	57.69	48.66
000806	银河科技	87.67	58.36	43.41	0.00	56.51	27.04	46.98
000807	云铝股份	39.51	82.95	47.94	26.55	63.64	56.19	46.99
000809	中汇医药	78.54	66.67	83.10	4.58	79.41	30.78	55.55
000810	华润锦华	79.29	68.61	82.96	4.56	95.46	48.78	61.10
000811	烟台冰轮	85.01	66.35	62.92	48.49	71.61	41.23	57.84
000812	陕西金叶	70.92	74.59	67.31	0.00	92.85	46.94	43.60
000815	美利纸业	77.09	51.08	16.26	33.07	77.54	41.94	18.85
000816	江淮动力	82.79	85.68	68.80	34.38	79.50	48.78	73.46
000819	岳阳兴长	68.47	74.28	76.06	35.62	77.71	49.07	53.17
000820	*ST 金城	81.19	60.00	31.83	27.61	61.34	51.32	56.43
000821	京山轻机	80.39	25.85	66.28	0.81	70.66	45.66	54.17
000822	山东海化	73.11	77.26	68.55	0.81	89.76	59.81	80.89
000823	超声电子	75.20	74.42	71.00	20.35	65.59	58.38	76.89
000825	太钢不锈	78.91	77.84	15.70	44.30	75.31	57.56	26.84
000826	桑德环境	55.98	82.88	64.93	20.02	72.61	46.62	44.21

000828	东莞控股	89.14	34.82	73.57	49.03	60.61	38.53	65.89
000829	天音控股	92.54	85.17	68.61	2.27	27.77	75.31	54.31
000830	鲁西化工	36.43	72.79	45.21	20.40	56.18	56.19	70.93
000833	贵糖股份	75.40	81.54	75.32	40.29	72.29	38.46	46.98
000835	四川圣达	87.59	90.39	55.75	20.24	70.05	56.19	58.67
000836	鑫茂科技	67.05	84.51	67.95	16.45	99.88	39.51	47.14
000837	秦川发展	97.09	70.45	69.14	5.26	62.05	47.72	60.93
000838	国兴地产	99.86	55.89	45.47	0.00	75.81	75.50	58.67
000839	中信国安	75.85	84.49	16.50	37.21	61.23	47.12	83.65
000848	承德露露	92.53	87.56	91.51	27.55	67.76	43.86	88.73
000850	华茂股份	93.29	69.39	41.02	39.87	66.26	47.28	58.27
000852	江钻股份	83.18	76.25	72.92	29.25	64.82	43.86	84.75
000856	ST 唐陶	75.76	40.22	78.97	0.00	90.78	42.20	53.74
000858	五粮液	91.52	77.39	80.26	17.36	55.85	30.78	55.55
000859	国风塑业	79.22	82.72	60.49	0.00	65.59	46.94	46.49
000860	顺鑫农业	70.01	58.70	54.00	5.87	64.48	46.37	49.60
000861	海印股份	69.72	71.13	59.83	27.62	65.96	41.94	65.89
000862	银星能源	55.69	70.41	9.79	33.47	57.83	56.19	25.45
000869	张裕 A	85.63	79.80	96.22	50.02	71.32	58.39	67.47
000876	新希望	74.57	80.80	23.46	8.68	43.58	30.78	55.55
000877	天山股份	81.90	66.97	31.30	22.56	86.02	56.19	41.81
000878	云南铜业	79.18	68.33	7.05	0.81	39.44	58.38	51.39
000881	大连国际	66.02	78.40	73.68	27.69	76.32	64.96	56.43
000882	华联股份	41.76	94.50	51.30	20.58	69.32	54.25	83.65
000883	三环股份	73.65	72.84	73.77	5.11	64.89	45.66	54.17
000885	同力水泥	35.89	68.92	44.63	94.09	68.55	41.05	73.05
000886	海南高速	78.38	26.74	77.01	0.00	93.51	46.42	25.27
000887	中鼎股份	89.87	83.44	78.54	14.59	80.88	47.28	58.27
000888	峨眉山 A	75.62	74.40	76.88	33.59	52.89	46.68	58.67
000889	渤海物流	84.74	68.80	80.03	3.13	69.23	46.56	53.74
000890	法尔胜	85.78	75.31	64.39	0.00	79.25	46.97	69.11
000893	东凌粮油	70.82	84.76	36.94	100.00	50.32	33.56	64.95
000897	津滨发展	73.48	54.47	69.20	53.99	78.64	39.04	42.37
000898	鞍钢股份	80.47	64.99	65.55	31.87	43.44	59.81	69.51
000899	赣能股份	87.95	84.76	54.44	12.79	69.70	41.75	46.78
000900	现代投资	81.59	76.08	85.21	36.62	79.16	63.61	59.83
000901	航天科技	72.40	56.99	86.96	18.07	70.19	59.81	61.10
000902	*ST 中服	84.25	75.20	72.14	0.00	75.06	41.94	49.60
000903	云内动力	92.68	84.70	64.43	44.45	70.76	43.71	44.39
000905	厦门港务	74.02	85.21	70.95	26.17	87.08	50.19	60.70
000906	南方建材	85.06	71.80	77.37	73.55	75.63	75.31	61.81
000908	*ST 天一	64.69	51.13	9.89	3.01	73.25	48.78	59.83
000909	数源科技	81.40	40.46	71.35	4.51	68.00	34.09	67.83



000910	大亚科技	64.57	69.10	70.07	4.17	40.93	48.96	73.46
000911	南宁糖业	84.62	71.34	51.53	37.90	58.61	38.46	46.98
000912	泸天化	85.98	69.41	68.14	39.28	59.97	30.78	55.55
000913	钱江摩托	79.03	83.68	76.04	0.81	74.94	64.66	69.81
000915	山大华特	68.18	76.75	76.50	0.00	82.35	44.72	80.89
000916	华北高速	84.68	60.83	75.47	38.59	69.35	39.67	83.65
000917	电广传媒	85.39	66.67	39.90	38.26	62.06	75.31	61.81
000919	金陵药业	78.80	52.36	79.60	36.94	69.80	37.91	73.46
000920	南方汇通	72.43	84.70	69.48	0.00	69.07	57.56	17.97
000921	ST 科龙	82.27	62.14	40.00	2.80	63.89	53.29	64.96
000923	河北宣工	72.93	65.74	65.54	0.00	85.28	42.20	53.74
000925	众合机电	11.06	76.50	70.99	100.00	67.02	64.66	69.81
000926	福星股份	63.29	77.42	63.99	40.56	76.59	37.55	84.75
000927	一汽夏利	90.79	71.06	70.32	47.90	90.37	43.86	77.19
000928	中钢吉炭	67.18	61.57	78.70	0.00	69.32	59.81	59.12
000929	兰州黄河	78.35	86.96	74.70	0.00	69.40	47.72	48.48
000931	中关村	78.92	74.30	58.50	4.43	53.72	69.19	83.65
000932	华菱钢铁	45.58	62.01	18.70	17.37	86.97	48.11	54.28
000933	神火股份	81.91	71.64	8.98	34.90	3.53	61.20	59.96
000935	ST 双马	73.90	70.27	82.44	7.21	66.66	42.44	55.08
000936	华西村	82.71	91.82	77.55	34.43	65.98	37.91	73.46
000937	冀中能源	75.15	73.79	51.06	39.42	73.27	36.78	88.73
000938	紫光股份	78.37	49.22	67.04	30.45	76.09	48.66	48.66
000939	凯迪电力	72.03	77.76	71.96	2.71	65.00	43.21	49.76
000948	南天信息	77.15	63.71	74.40	22.83	65.44	47.68	49.41
000949	新乡化纤	82.86	80.69	64.30	6.28	64.73	46.94	55.72
000950	建峰化工	19.88	77.29	65.82	19.04	64.45	58.38	52.19
000951	中国重汽	91.40	82.80	40.45	20.71	38.00	48.28	67.23
000952	广济药业	86.72	75.99	54.47	0.81	74.19	41.23	44.21
000953	*ST 河化	75.50	76.52	24.77	0.00	91.83	48.78	52.54
000955	ST 欣龙	66.17	62.47	36.81	0.70	82.93	51.32	25.27
000957	中通客车	78.15	84.26	55.26	0.00	70.15	56.19	70.93
000958	*ST 东热	95.58	71.90	11.58	4.17	60.74	73.35	71.24
000959	首钢股份	89.15	80.85	59.98	49.00	67.68	43.86	83.65
000960	锡业股份	94.53	74.95	21.99	35.81	83.07	56.19	46.99
000961	中南建设	86.75	45.00	63.79	21.13	64.58	44.38	75.44
000965	天保基建	93.87	55.18	65.83	36.47	60.05	75.50	49.74
000966	长源电力	86.48	69.44	29.61	10.28	82.64	73.35	67.25
000967	上风高科	75.93	80.96	73.91	0.00	78.89	64.66	69.81
000968	煤气化	83.61	70.26	47.40	33.81	93.24	44.41	26.84
000969	安泰科技	69.22	75.34	69.06	40.86	81.69	48.78	58.62
000970	中科三环	92.40	74.29	48.43	36.68	72.65	43.86	83.65
000971	ST 迈亚	66.47	50.19	78.15	0.00	84.55	35.32	49.76

000973	佛塑股份	69.28	78.88	64.82	0.00	70.49	33.56	64.95
000975	科学城	85.96	86.03	75.12	32.65	81.40	57.69	64.95
000976	*ST 春晖	74.81	69.90	66.68	0.00	58.08	58.38	76.89
000977	浪潮信息	98.79	69.38	80.85	1.89	56.10	26.36	73.35
000978	桂林旅游	80.14	76.63	71.41	47.06	91.45	46.62	37.02
000979	中弘地产	77.78	61.16	40.00	0.48	94.10	63.15	46.49
000980	金马股份	80.57	76.93	72.26	0.62	56.20	47.28	58.27
000982	中银绒业	77.72	51.31	42.51	0.87	69.36	56.19	25.45
000983	西山煤电	81.98	70.72	38.91	42.09	77.50	44.41	26.84
000985	大庆华科	61.50	77.39	83.29	31.95	89.08	56.19	51.14
000987	广州友谊	92.84	82.44	82.40	44.28	76.22	29.68	64.95
000988	华工科技	71.97	71.86	74.17	21.08	87.73	35.32	49.76
000989	九芝堂	78.98	58.06	76.76	50.41	66.62	64.66	61.81
000990	诚志股份	71.35	74.95	80.19	35.74	69.58	53.29	42.38
000993	闽东电力	70.89	45.38	67.78	0.00	66.30	56.38	60.70
000995	ST 皇台	74.44	46.22	81.57	0.00	89.62	41.05	48.48
000997	新大陆	71.44	72.08	74.46	28.41	60.91	48.44	60.70
000998	隆平高科	72.11	68.01	79.58	42.45	65.60	59.93	61.81
000999	华润三九	80.50	82.37	97.38	26.97	76.05	58.39	69.03
002001	新和成	86.18	68.12	93.65	29.47	94.34	64.66	69.81
002002	ST 琼花	67.41	69.90	87.95	0.00	57.16	41.23	57.95
002003	伟星股份	68.81	74.48	82.80	18.07	92.70	64.66	69.81
002004	华邦制药	76.86	73.15	94.62	0.81	82.50	30.78	44.66
002005	德豪润达	74.16	74.98	72.85	0.00	88.89	56.19	72.48
002006	精功科技	68.84	74.77	54.47	1.45	81.52	64.66	69.81
002007	华兰生物	73.17	26.72	95.63	52.29	62.18	58.38	67.50
002008	大族激光	67.46	58.54	69.42	51.96	55.57	27.04	69.36
002009	天奇股份	71.40	55.50	54.33	12.50	68.56	64.66	75.44
002010	传化股份	75.62	83.59	69.07	19.66	84.86	64.66	69.81
002011	盾安环境	70.37	77.13	76.67	41.69	62.40	58.38	69.81
002012	凯恩股份	73.70	70.41	62.74	15.95	93.45	64.66	69.81
002013	中航精机	62.30	78.85	65.53	22.16	87.70	59.81	67.25
002014	永新股份	92.12	86.49	82.03	45.12	80.56	47.28	58.27
002015	霞客环保	68.37	83.23	54.42	20.40	91.97	46.97	69.11
002016	世荣兆业	99.50	57.15	59.32	0.00	80.94	42.88	64.96
002017	东信和平	88.15	62.36	76.06	38.65	78.31	51.32	69.36
002018	华星化工	86.84	80.80	72.32	48.50	83.30	47.28	58.27
002019	鑫富药业	67.59	72.52	65.55	52.61	90.28	64.66	69.81
002020	京新药业	72.21	74.73	56.39	1.38	77.01	51.32	62.28
002021	中捷股份	86.06	63.83	75.15	0.81	89.68	57.56	42.89
002022	科华生物	86.04	28.68	95.43	31.52	86.64	57.56	36.88
002023	海特高新	83.38	47.47	82.78	3.74	92.22	49.65	58.67
002024	苏宁电器	67.00	89.70	84.13	38.87	88.37	56.29	67.34

002025	航天电器	68.45	26.05	71.57	24.04	88.41	58.38	44.90
002026	山东威达	79.71	58.64	63.96	41.09	85.99	59.81	80.89
002027	七喜控股	82.60	65.37	75.59	0.00	71.05	37.80	64.95
002028	思源电气	69.18	55.68	93.10	36.48	75.86	39.87	52.40
002029	七匹狼	63.10	78.37	86.71	22.58	69.39	55.66	48.76
002030	达安基因	82.26	69.09	90.38	27.28	78.51	38.87	64.95
002031	巨轮股份	79.36	69.46	78.99	42.51	84.01	58.38	76.89
002032	苏泊尔	81.10	68.73	77.43	25.40	87.26	64.66	69.81
002033	丽江旅游	89.59	71.30	79.41	26.96	88.57	46.24	44.39
002034	美欣达	86.71	72.50	84.12	0.00	85.87	64.66	69.81
002035	华帝股份	73.47	79.20	58.00	23.71	53.33	27.04	69.36
002036	宜科科技	64.58	70.76	71.07	89.13	83.22	57.56	42.89
002037	久联发展	85.80	83.56	87.23	11.85	86.50	58.38	44.90
002038	双鹭药业	92.88	22.09	95.79	31.03	73.33	58.38	60.60
002039	黔源电力	98.89	69.74	40.89	47.91	63.63	44.46	27.40
002040	南京港	82.00	71.82	75.43	43.45	76.17	66.67	67.34
002041	登海种业	88.82	61.70	84.10	12.97	79.79	50.94	70.93
002042	华孚色纺	26.34	79.94	79.11	100.00	68.52	53.29	46.34
002043	兔宝宝	65.36	87.17	62.36	26.34	87.95	64.66	69.81
002044	江苏三友	77.70	77.01	75.18	33.83	84.94	37.91	73.46
002045	广州国光	87.82	78.74	65.23	34.54	91.30	48.28	68.79
002046	轴研科技	49.73	55.56	68.16	27.21	78.91	41.94	56.49
002047	成霖股份	74.50	66.67	60.28	16.28	60.29	27.04	69.36
002048	宁波华翔	58.45	84.18	62.62	30.22	93.91	64.66	69.81
002049	晶源电子	76.82	63.48	67.46	47.25	93.74	41.94	54.68
002050	三花股份	76.62	73.52	71.85	25.54	85.22	64.66	69.81
002051	中工国际	94.55	78.21	71.48	22.64	54.88	42.06	48.67
002052	同洲电子	77.55	65.81	68.43	0.00	89.65	48.91	65.11
002053	云南盐化	86.31	69.48	29.44	2.83	91.98	59.81	56.95
002054	德美化工	82.69	80.31	70.38	37.16	63.31	27.04	69.36
002055	得润电子	83.61	70.66	67.36	31.95	94.12	46.94	65.11
002056	横店东磁	81.93	29.35	66.13	23.16	92.25	64.66	69.81
002057	中钢天源	65.56	79.98	78.60	18.13	85.88	59.81	63.82
002058	威尔泰	81.16	49.21	84.11	46.91	67.33	56.19	59.40
002059	云南旅游	86.30	55.39	72.63	0.81	97.46	46.24	44.39
002060	粤水电	89.87	73.80	68.10	40.64	93.71	40.80	65.11
002061	江山化工	65.71	86.24	50.54	0.81	97.35	64.66	69.81
002062	宏润建设	94.47	58.24	69.64	23.14	64.63	25.88	62.28
002063	远光软件	83.91	60.95	76.26	23.74	94.12	48.73	69.36
002064	华峰氨纶	81.43	83.94	65.73	39.04	94.39	57.56	42.89
002065	东华软件	65.83	77.16	93.47	37.94	99.19	42.99	49.60
002067	景兴纸业	77.10	67.83	65.65	0.00	82.84	64.66	69.81
002068	黑猫股份	85.97	82.95	68.04	33.38	99.86	42.20	42.37

002069	獐子岛	79.46	58.34	70.71	39.63	85.64	73.99	63.96
002070	众和股份	76.73	76.23	54.33	12.90	89.54	55.66	48.76
002071	江苏宏宝	76.99	82.72	72.22	0.81	97.53	46.97	69.11
002073	软控股份	81.62	85.66	80.36	16.22	88.94	47.57	63.39
002076	雪莱特	67.59	70.37	74.17	0.00	97.61	53.29	64.96
002077	大港股份	73.93	83.39	72.70	17.37	90.41	35.96	67.91
002078	太阳纸业	50.30	67.78	48.01	32.71	86.73	59.81	80.89
002079	苏州固锝	75.80	88.48	68.81	34.75	99.50	57.56	48.52
002080	中材科技	86.65	79.51	79.53	17.37	85.54	56.19	71.03
002081	金螳螂	89.35	89.73	75.32	29.62	84.88	43.70	75.44
002082	栋梁新材	67.19	83.88	54.16	37.18	90.51	64.66	69.81
002083	孚日股份	86.87	61.44	45.59	20.30	66.27	59.81	80.89
002084	海鸥卫浴	70.62	78.62	84.29	15.65	61.32	27.04	69.36
002085	万丰奥威	81.66	85.80	83.01	45.00	87.64	58.39	61.95
002086	东方海洋	78.45	63.82	72.42	0.81	83.92	50.94	70.93
002088	鲁阳股份	90.78	57.76	76.77	28.64	82.59	39.21	70.93
002089	新海宜	75.78	73.76	74.19	20.98	89.82	41.20	69.11
002090	金智科技	76.70	66.92	74.14	26.82	96.32	39.45	73.46
002091	江苏国泰	83.90	78.53	74.30	43.01	95.72	45.65	69.11
002092	中泰化学	49.56	72.43	38.02	12.81	80.06	43.71	39.22
002093	国脉科技	76.29	68.98	81.04	23.06	90.62	55.49	48.76
002094	青岛金王	86.06	81.62	69.15	7.71	77.21	54.27	63.39
002096	南岭民爆	93.29	92.36	82.20	37.64	62.85	27.04	54.28
002097	山河智能	82.16	70.76	67.84	13.19	55.51	27.04	54.28
002098	浔兴股份	63.82	49.38	73.37	39.20	77.08	55.66	48.76
002100	天康生物	77.48	82.22	71.34	31.40	88.98	41.05	51.77
002101	广东鸿图	74.56	81.64	68.11	0.81	92.36	33.56	64.95
002102	冠福家用	64.12	70.33	68.64	7.84	49.91	55.66	48.76
002103	广博股份	63.11	82.54	68.42	28.30	95.24	64.66	69.81
002104	恒宝股份	66.26	26.23	67.62	34.41	91.35	57.56	48.52
002105	信隆实业	69.57	78.37	75.73	51.52	90.63	46.94	65.11
002106	莱宝高科	96.75	29.67	79.69	39.64	53.45	27.04	69.36
002108	沧州明珠	13.16	83.98	71.78	30.92	90.66	47.05	53.74
002109	兴化股份	56.44	88.00	70.25	45.67	89.54	51.32	47.84
002110	三钢闽光	80.57	73.03	52.98	37.60	70.19	58.38	60.70
002111	威海广泰	73.92	64.16	76.14	19.98	80.98	54.27	63.39
002112	三变科技	78.76	72.24	63.69	33.42	92.64	64.66	69.81
002114	罗平锌电	85.49	78.37	53.08	10.50	62.28	56.19	46.99
002115	三维通信	88.94	75.02	84.27	41.61	93.45	68.69	69.81
002117	东港股份	75.39	79.74	70.88	46.91	92.55	59.81	80.89
002118	紫鑫药业	60.33	68.49	83.52	28.21	93.44	51.32	46.04
002119	康强电子	78.77	71.07	61.95	16.74	91.03	64.66	69.81
002120	新海股份	75.86	68.19	77.20	23.53	92.22	64.66	69.81

002121	科陆电子	77.54	64.91	76.51	33.19	90.57	46.94	65.11
002122	天马股份	74.60	70.00	88.49	39.86	76.38	64.66	69.81
002123	荣信股份	69.39	58.97	94.57	19.43	60.78	64.66	63.96
002124	天邦股份	51.71	86.63	64.84	42.24	81.70	48.78	67.83
002125	湘潭电化	81.85	82.56	67.78	11.54	92.45	64.66	61.81
002126	银轮股份	72.27	76.82	72.06	31.28	88.78	57.56	42.89
002127	新民科技	69.23	83.32	83.51	31.21	85.12	47.28	75.44
002128	露天煤业	100.00	82.95	54.43	38.83	86.17	45.87	63.36
002129	中环股份	48.95	64.44	38.92	18.32	75.15	44.75	42.20
002130	沃尔核材	80.66	80.15	64.93	40.38	83.47	46.94	65.11
002131	利欧股份	73.90	80.13	72.15	5.23	86.52	64.66	69.81
002132	恒星科技	65.33	77.09	62.54	29.87	84.03	46.94	55.72
002133	广宇集团	96.08	59.32	48.91	43.08	91.39	40.57	42.89
002134	天津普林	73.75	64.51	75.07	0.81	92.58	59.81	59.70
002135	东南网架	80.78	83.18	61.59	42.70	88.62	44.69	69.81
002136	安纳达	77.62	85.01	73.05	2.54	94.36	47.28	58.27
002137	实益达	67.80	86.45	65.85	17.37	95.52	57.56	49.97
002138	顺络电子	85.34	78.28	75.21	48.88	36.47	27.04	69.36
002139	拓邦股份	76.46	83.58	72.22	31.99	81.83	46.94	65.11
002141	睿胜超微	87.86	77.53	69.41	0.81	90.66	58.38	76.89
002144	宏达高科	60.82	90.46	68.92	20.40	90.84	39.87	58.40
002150	江苏通润	67.43	80.15	62.52	43.35	84.58	57.56	48.52
002151	北斗星通	44.49	78.15	82.32	37.39	62.20	48.44	60.60
002152	广电运通	77.62	47.20	89.81	29.93	77.47	38.87	64.95
002153	石基信息	73.68	73.77	86.16	38.34	88.12	42.16	48.66
002154	报喜鸟	56.66	48.36	91.95	31.14	89.63	57.56	42.89
002155	辰州矿业	76.09	64.34	48.63	50.50	62.48	42.93	59.83
002156	通富微电	86.58	79.84	60.85	31.44	91.45	43.86	98.49
002157	正邦科技	31.84	84.06	13.18	21.78	84.26	42.20	42.37
002158	汉钟精机	79.41	55.71	74.70	49.32	63.05	58.38	63.81
002159	三特索道	92.62	69.87	64.63	16.81	79.69	38.98	49.76
002160	常铝股份	66.14	74.03	53.03	48.95	91.75	57.56	48.52
002161	远望谷	69.41	85.59	77.11	9.24	88.68	48.91	65.11
002162	斯米克	66.74	69.64	75.22	41.63	95.49	56.19	59.40
002163	中航三鑫	84.88	91.44	17.38	46.54	95.32	43.95	82.44
002164	东力传动	47.33	64.73	64.66	21.19	93.65	57.56	42.89
002165	红宝丽	71.87	81.51	76.75	34.34	90.21	37.91	73.46
002166	莱茵生物	98.55	64.00	72.12	6.51	87.48	38.46	46.98
002167	东方锆业	13.58	80.72	73.64	19.34	83.30	33.56	64.95
002168	深圳惠程	65.84	61.13	61.30	45.50	93.51	53.29	64.96
002169	智光电气	73.67	75.30	70.32	13.54	86.64	33.56	64.95
002170	芭田股份	83.56	76.21	66.87	20.36	62.90	53.29	64.96
002171	精诚铜业	84.67	75.50	46.77	19.16	94.57	47.28	58.27

002172	澳洋科技	87.04	81.87	53.91	14.39	91.57	46.97	69.11
002173	山下湖	91.32	54.89	79.09	0.00	89.87	57.56	42.89
002175	广陆数测	55.03	55.03	65.93	57.24	90.30	46.94	42.74
002176	江特电机	64.84	60.21	57.98	33.37	65.42	53.29	42.38
002177	御银股份	66.20	26.27	66.96	10.49	86.72	53.29	64.96
002178	延华智能	88.94	67.59	72.87	27.33	84.51	51.69	63.81
002179	中航光电	88.07	70.49	52.23	37.70	78.35	59.81	73.05
002182	云海金属	57.28	76.34	58.05	68.52	88.07	37.91	73.46
002184	海得控制	83.99	65.67	67.62	34.87	88.61	42.05	54.29
002185	华天科技	89.54	87.58	70.39	4.51	93.33	47.72	48.48
002186	全聚德	88.56	93.44	76.46	52.08	85.56	69.19	83.65
002187	广百股份	98.53	76.43	88.90	44.65	75.30	39.53	64.95
002188	新嘉联	76.35	72.28	71.97	24.27	93.70	72.59	65.40
002189	利达光电	72.62	79.52	75.06	20.04	88.33	41.23	50.00
002190	成飞集成	71.69	25.35	73.35	35.00	87.83	59.81	68.63
002191	劲嘉股份	83.37	70.96	82.37	32.95	82.55	46.94	65.11
002192	路翔股份	78.43	76.42	73.10	24.60	84.22	33.56	64.95
002193	山东如意	89.25	67.66	60.51	41.45	90.48	57.56	48.41
002195	海隆软件	71.66	47.75	77.17	43.85	93.05	42.05	54.29
002196	方正电机	74.80	77.20	71.37	60.76	90.42	64.66	69.81
002197	证通电子	70.14	76.11	73.22	40.88	94.30	46.94	65.11
002198	嘉应制药	36.49	27.12	82.21	0.00	79.05	53.29	64.96
002199	东晶电子	98.41	76.63	65.59	46.37	91.74	57.56	42.89
002200	绿大地	87.07	60.73	91.75	14.77	66.29	62.14	44.39
002201	九鼎新材	88.62	69.50	69.23	23.29	81.63	57.56	48.52
002202	金风科技	84.05	83.10	54.62	24.82	73.99	44.75	34.28
002207	准油股份	33.94	81.62	66.21	17.37	82.42	44.41	19.30
002208	合肥城建	66.95	49.66	58.76	25.32	84.11	40.95	58.27
002221	东华能源	73.07	82.52	71.70	14.65	81.28	45.65	69.11
600004	白云机场	99.12	63.91	84.81	45.07	60.73	30.51	64.95
600005	武钢股份	81.87	67.37	51.63	36.69	57.02	59.81	67.25
600006	东风汽车	78.07	87.09	75.52	36.21	83.42	57.56	34.78
600007	中国国贸	73.69	67.86	52.26	48.83	62.56	66.67	52.50
600008	首创股份	67.43	77.68	64.86	45.63	73.13	69.19	83.65
600009	上海机场	86.97	81.24	90.35	32.78	85.60	50.84	36.88
600010	包钢股份	69.67	82.14	29.45	17.37	80.53	53.29	45.87
600011	华能国际	95.77	71.75	74.03	38.24	79.10	66.67	52.50
600012	皖通高速	76.45	83.97	87.26	47.22	83.30	66.67	50.16
600017	日照港	47.92	74.65	75.99	20.40	64.98	26.76	67.80
600018	上港集团	69.72	71.66	81.87	46.27	56.21	50.84	36.88
600019	宝钢股份	74.58	70.43	73.81	42.85	66.91	58.39	55.94
600020	中原高速	68.96	83.17	48.74	33.81	84.81	50.19	67.50
600021	上海电力	75.27	75.53	77.94	6.63	61.52	73.35	69.36

600026	中海发展	76.14	85.68	56.63	26.69	65.12	63.61	61.82
600027	华电国际	93.38	66.08	61.25	21.96	70.90	67.13	67.80
600028	中国石化	58.69	68.92	78.91	40.32	14.66	67.13	53.07
600029	南方航空	74.21	62.26	26.84	0.00	45.51	67.13	69.36
600031	三一重工	85.10	76.17	67.53	27.64	77.72	47.94	54.28
600033	福建高速	82.15	56.43	93.88	35.51	69.82	50.19	60.70
600035	楚天高速	72.21	66.13	85.43	37.57	81.13	35.70	49.76
600037	歌华有线	90.65	87.60	61.25	3.83	69.85	69.19	83.65
600038	哈飞股份	87.58	75.88	74.66	25.19	83.64	59.81	61.10
600039	四川路桥	80.31	77.33	25.25	14.73	85.98	43.95	68.63
600048	保利地产	86.22	54.17	65.54	28.73	81.77	35.16	59.40
600050	中国联通	60.90	62.33	92.12	39.59	71.40	51.38	55.70
600051	宁波联合	80.14	82.13	74.36	24.70	63.97	65.87	69.81
600052	浙江广厦	95.40	74.13	49.87	9.75	69.60	42.99	69.81
600053	中江地产	95.55	56.86	53.97	12.54	58.85	40.27	42.37
600054	黄山旅游	71.30	81.67	90.34	19.44	81.93	51.69	58.27
600055	万东医疗	93.30	82.17	71.35	30.63	84.37	43.86	83.65
600056	中国医药	75.97	70.05	36.42	21.47	76.57	54.16	56.19
600058	五矿发展	88.26	73.72	53.34	43.78	55.10	70.96	60.60
600059	古越龙山	91.56	62.24	72.40	27.53	72.16	64.66	69.81
600060	海信电器	93.85	88.99	89.65	39.02	63.66	47.72	80.89
600061	中纺投资	78.65	83.06	73.72	0.01	64.97	59.81	69.36
600062	双鹤药业	87.29	74.84	97.11	37.43	65.93	43.86	83.65
600063	皖维高新	64.49	75.16	56.42	18.65	67.50	47.28	58.27
600064	南京高科	77.69	49.54	64.00	29.67	40.94	46.84	73.46
600066	宇通客车	97.14	81.38	74.11	50.37	60.71	58.38	67.50
600067	冠城大通	76.46	86.30	26.60	25.87	34.63	41.92	83.75
600068	葛洲坝	84.58	80.21	34.58	41.52	68.24	36.56	44.21
600069	银鸽投资	81.24	84.96	68.24	3.97	49.78	52.46	59.96
600070	浙江富润	80.74	80.48	68.66	39.47	67.45	64.66	69.81
600071	凤凰光学	84.93	87.47	74.87	26.85	69.12	53.29	42.38
600072	中船股份	74.96	87.01	62.90	19.41	64.58	58.38	63.81
600074	中达股份	77.49	79.75	23.24	0.00	35.53	48.96	73.46
600075	新疆天业	88.54	61.45	51.65	0.81	87.53	53.12	34.29
600076	ST 华光	69.73	52.46	93.44	0.00	87.92	47.57	63.39
600077	百科集团	96.98	44.79	72.43	0.00	49.50	40.82	59.55
600078	澄星股份	83.20	83.27	58.65	35.68	58.39	46.97	69.11
600079	人福医药	89.31	72.82	88.55	30.08	72.83	41.55	44.21
600080	*ST 金花	78.40	60.29	86.81	0.00	67.48	47.72	60.93
600081	东风科技	82.21	70.00	65.74	3.48	86.08	56.19	59.40
600082	海泰发展	89.89	70.10	70.65	17.37	79.30	39.04	42.37
600084	*ST 中葡	81.09	57.36	61.20	0.00	58.36	45.77	34.28
600086	东方金钰	80.30	23.57	12.26	17.45	84.31	45.66	54.17

600087	长航油运	77.75	67.79	38.39	20.16	92.11	74.50	80.99
600088	中视传媒	82.33	85.77	48.46	12.14	80.77	62.33	59.40
600089	特变电工	76.01	79.32	71.32	25.36	47.02	44.75	34.28
600090	啤酒花	87.56	68.50	72.68	2.98	50.32	44.75	34.28
600091	*ST 明科	93.66	79.94	67.96	0.00	81.20	47.94	50.27
600093	禾嘉股份	76.82	49.58	76.56	6.90	63.74	52.39	61.10
600095	哈高科	77.69	65.61	64.50	0.00	84.66	51.32	48.02
600096	云天化	62.03	86.70	27.74	87.13	73.93	59.81	56.95
600097	开创国际	61.69	68.94	71.03	0.00	65.93	45.16	36.88
600099	林海股份	72.30	29.59	67.70	0.81	94.01	56.19	71.03
600100	同方股份	66.49	58.03	51.87	38.07	77.21	72.59	56.19
600101	明星电力	72.71	74.57	74.86	11.84	96.75	73.35	68.63
600103	青山纸业	77.35	60.08	73.39	0.00	56.07	55.66	48.76
600104	上海汽车	94.26	72.57	61.03	17.07	66.52	42.44	55.81
600105	永鼎股份	82.34	41.37	52.79	0.00	53.13	52.75	80.99
600106	重庆路桥	92.84	52.50	37.46	40.78	64.97	50.19	52.19
600107	美尔雅	85.71	53.56	75.95	6.47	86.40	35.32	49.76
600108	亚盛集团	82.04	52.56	69.11	4.07	74.79	70.21	48.48
600110	中科英华	66.73	57.69	61.78	43.79	68.56	51.32	46.04
600111	包钢稀土	78.84	71.66	54.90	27.76	69.93	53.29	45.87
600112	长征电气	69.02	63.82	56.04	17.53	86.16	46.94	33.12
600113	浙江东日	82.27	73.08	69.74	42.02	63.38	42.99	69.81
600115	东方航空	86.53	61.98	36.44	0.00	75.13	66.67	55.70
600116	三峡水利	89.71	84.92	79.50	40.38	64.25	56.38	52.19
600117	西宁特钢	73.07	65.15	32.60	12.50	64.55	46.94	15.14
600118	中国卫星	97.93	58.68	80.77	20.38	65.32	52.75	66.15
600120	浙江东方	79.05	72.81	67.82	43.63	68.64	75.31	69.81
600121	郑州煤电	63.31	74.82	54.51	12.09	71.15	45.78	56.49
600122	宏图高科	84.88	52.37	60.94	10.15	88.57	38.26	73.46
600125	铁龙物流	70.09	48.59	79.02	23.85	69.97	43.88	69.51
600126	杭钢股份	86.16	85.13	61.36	36.39	73.13	64.66	69.81
600127	金健米业	77.48	72.98	58.44	0.76	61.85	64.66	61.81
600128	弘业股份	81.09	78.88	80.92	46.41	62.05	46.09	73.46
600129	太极集团	81.32	72.49	37.49	3.19	65.81	58.38	52.19
600130	ST 波导	95.49	54.90	84.02	0.00	71.32	68.69	69.81
600131	*ST 岷电	98.97	65.37	47.15	0.81	76.31	63.00	58.67
600132	重庆啤酒	97.58	67.89	83.01	34.12	65.78	58.38	52.19
600133	东湖高新	78.18	61.73	52.79	8.95	66.04	42.67	49.76
600135	乐凯胶片	81.40	23.81	58.67	0.00	65.58	41.23	48.19
600136	道博股份	85.38	82.84	89.35	1.59	62.66	42.67	49.76
600137	浪莎股份	38.66	78.37	88.84	8.69	69.27	30.78	55.55
600138	中青旅	66.92	84.07	70.99	22.25	57.71	46.62	43.11
600139	西部资源	68.16	43.24	61.37	0.00	40.24	49.52	54.44



600141	兴发集团	66.09	84.23	27.52	36.64	68.98	45.66	54.17
600143	金发科技	76.16	76.82	42.76	49.06	66.46	53.29	64.96
600145	*ST 四维	91.03	51.10	57.92	0.00	66.62	44.38	52.19
600146	大元股份	74.01	42.34	80.99	0.00	87.55	47.94	22.32
600148	长春一东	98.35	71.56	75.14	0.81	56.12	47.72	66.15
600149	*ST 建通	71.78	4.70	61.12	4.42	60.04	43.86	48.66
600150	中国船舶	85.40	81.11	52.55	41.33	85.10	57.56	36.88
600151	航天机电	12.71	71.27	11.94	31.71	71.20	38.46	56.27
600152	维科精华	75.14	65.97	52.65	0.81	84.92	37.91	67.83
600153	建发股份	74.32	77.08	35.88	39.79	65.85	70.96	60.70
600155	*ST 宝硕	79.67	60.49	39.92	0.00	54.37	30.78	58.15
600156	华升股份	71.70	74.13	69.20	0.00	61.21	64.66	61.81
600157	永泰能源	82.78	73.10	65.68	17.93	34.61	26.29	73.35
600158	中体产业	75.70	50.30	57.47	34.39	69.52	45.21	43.14
600159	大龙地产	73.30	56.65	54.49	100.00	78.55	41.94	49.60
600160	巨化股份	68.94	80.83	52.34	46.84	71.26	64.66	69.81
600161	天坛生物	75.08	59.75	80.97	20.39	82.71	48.78	58.62
600162	香江控股	74.22	79.44	10.00	14.53	67.99	53.29	64.96
600163	福建南纸	48.37	70.44	50.99	0.00	59.42	55.66	48.76
600165	宁夏恒力	74.86	71.94	66.32	1.16	70.13	56.19	25.45
600166	福田汽车	79.82	76.41	32.19	24.30	60.42	43.86	83.65
600167	联美控股	78.77	78.11	57.13	9.19	79.18	45.48	48.66
600168	武汉控股	50.53	44.20	75.77	43.19	68.80	43.21	49.76
600169	太原重工	69.84	76.71	70.69	4.83	83.83	58.38	53.77
600170	上海建工	71.98	91.02	81.24	42.43	76.11	38.13	55.70
600171	上海贝岭	75.58	29.12	74.35	0.81	64.37	58.38	63.81
600172	黄河旋风	77.21	60.00	57.96	9.77	65.33	46.94	55.72
600173	卧龙地产	89.76	72.91	52.97	24.80	61.97	42.88	57.88
600175	美都控股	87.69	76.59	68.61	10.35	52.68	34.84	67.83
600177	雅戈尔	70.95	48.78	49.98	40.36	87.57	57.56	42.89
600178	东安动力	86.63	83.41	64.40	7.62	89.57	59.81	61.10
600179	*ST 黑化	72.26	81.74	62.10	0.00	96.58	48.78	53.57
600182	S 佳通	92.75	82.31	56.10	0.00	81.83	56.67	54.80
600183	生益科技	94.77	77.56	70.70	43.69	56.09	33.56	64.95
600184	新华光	85.03	63.62	54.09	0.00	85.25	45.66	54.17
600185	格力地产	96.56	55.37	34.94	7.23	67.48	48.73	47.84
600186	莲花味精	85.82	73.68	73.50	6.95	36.90	52.46	59.96
600188	兖州煤业	78.07	70.37	26.52	36.63	27.64	53.56	70.93
600189	吉林森工	88.81	60.11	80.08	76.80	74.90	71.30	46.04
600191	华资实业	90.80	82.10	51.23	0.00	80.64	51.32	50.27
600192	长城电工	83.88	72.55	47.98	0.00	58.57	41.05	48.48
600193	创兴置业	64.77	51.15	57.89	0.81	63.88	29.34	51.87
600195	中牧股份	74.30	84.95	87.97	35.48	96.40	43.71	53.60

600196	复星医药	84.65	75.67	61.85	40.97	74.17	58.39	55.94
600197	伊力特	84.28	75.70	63.71	53.37	86.47	48.78	44.24
600198	ST 大唐	67.89	61.62	45.93	6.22	70.03	48.33	48.67
600199	金种子酒	81.67	91.36	65.83	19.34	72.98	47.28	58.27
600200	江苏吴中	75.54	82.41	76.09	0.00	70.83	69.05	48.52
600201	金字集团	74.48	69.45	77.35	38.10	79.12	57.56	30.88
600202	哈空调	89.20	65.60	79.91	27.97	69.03	43.71	48.55
600203	福日电子	68.89	52.69	62.73	0.00	63.01	55.66	48.76
600206	有研硅股	89.05	66.23	65.39	0.81	97.35	41.23	43.11
600207	ST 安彩	77.49	60.32	33.76	0.00	63.78	45.66	59.96
600208	新湖中宝	74.25	65.26	52.56	27.34	68.60	65.87	69.81
600209	*ST 罗顿	86.06	48.37	73.27	0.00	70.19	65.87	32.81
600210	紫江企业	76.30	78.63	68.37	32.28	75.97	57.56	36.88
600211	西藏药业	91.05	79.35	79.70	3.99	69.88	30.78	19.39
600212	江泉实业	68.81	70.03	60.26	0.00	57.21	39.21	70.93
600213	亚星客车	71.13	74.86	70.51	0.00	92.05	36.99	73.46
600215	长春经开	74.73	72.80	59.24	45.52	58.82	51.45	41.63
600216	浙江医药	72.45	71.80	90.14	27.36	67.97	64.66	69.81
600218	全柴动力	76.90	84.62	67.44	35.47	75.73	47.28	58.27
600219	南山铝业	66.95	78.54	47.09	39.16	40.47	54.27	63.39
600220	江苏阳光	77.74	69.47	56.64	0.00	46.18	48.96	73.46
600221	海南航空	92.96	79.81	27.64	4.91	91.53	66.67	24.70
600222	太龙药业	83.31	71.04	80.82	10.90	66.95	41.94	56.49
600223	鲁商置业	97.50	65.86	34.57	0.00	84.25	35.16	57.84
600226	升华拜克	82.79	91.95	79.04	40.24	72.24	64.66	69.81
600227	赤天化	30.82	68.14	27.01	39.14	82.64	58.38	44.90
600228	昌九生化	81.26	70.08	79.62	0.00	67.39	53.29	42.38
600229	青岛碱业	76.65	83.74	64.03	0.81	43.81	54.27	63.39
600230	沧州大化	84.95	86.13	58.33	41.15	69.11	48.78	63.70
600231	凌钢股份	77.74	76.56	56.45	32.08	62.40	47.28	63.96
600232	金鹰股份	68.59	58.40	64.46	0.00	75.33	64.66	69.81
600233	大杨创世	87.31	49.56	75.32	36.34	78.89	43.86	87.01
600234	ST 天龙	86.65	69.23	29.56	0.00	61.09	48.16	41.82
600235	民丰特纸	75.22	70.33	63.15	0.81	75.98	64.66	69.81
600236	桂冠电力	95.99	73.83	39.11	47.85	78.10	53.18	52.54
600237	铜峰电子	64.86	62.00	64.47	0.00	74.44	47.28	58.27
600238	海南椰岛	74.22	80.27	69.18	11.52	74.40	35.32	20.86
600239	云南城投	91.79	67.71	70.94	100.00	66.39	75.50	46.99
600240	华业地产	80.83	58.58	59.18	42.28	88.99	42.88	48.67
600241	时代万恒	78.67	73.48	64.48	30.05	71.79	58.38	63.96
600243	青海华鼎	75.34	74.30	67.06	0.81	67.66	38.87	14.98
600246	万通地产	92.46	57.79	60.46	35.79	80.24	38.18	49.60
600247	成城股份	69.94	53.32	64.35	0.81	62.83	42.30	41.63

600248	延长化建	91.36	92.52	65.88	100.00	87.98	41.89	60.93
600249	两面针	63.73	88.58	65.90	8.67	93.11	46.94	42.74
600250	南纺股份	61.70	79.04	69.99	35.07	48.47	54.82	73.46
600251	冠农股份	67.30	66.13	54.19	31.76	75.81	58.95	34.28
600252	中恒集团	63.83	70.17	76.31	4.47	81.72	39.67	46.98
600253	天方药业	69.61	74.49	73.95	7.45	40.51	52.46	59.96
600255	鑫科材料	86.52	84.28	49.03	52.55	74.76	47.28	58.27
600257	大湖股份	81.66	40.50	72.52	6.77	94.17	46.48	49.87
600258	首旅股份	75.39	82.56	62.60	44.42	74.46	69.19	83.65
600260	凯乐科技	73.07	50.01	64.87	0.81	76.74	45.66	54.17
600261	浙江阳光	85.93	88.65	70.30	39.51	76.54	51.32	62.28
600262	北方股份	85.24	70.07	16.00	45.99	61.32	45.66	50.27
600263	路桥建设	47.26	86.58	24.50	20.62	68.76	44.38	60.60
600265	景谷林业	84.27	46.79	67.30	0.81	67.90	75.50	46.99
600266	北京城建	99.39	55.07	52.51	33.94	84.72	46.67	56.19
600267	海正药业	42.80	81.83	50.00	40.69	69.88	64.66	69.81
600268	国电南自	79.63	67.88	72.54	44.12	94.59	41.23	57.95
600269	赣粤高速	74.09	64.26	87.27	41.72	72.99	42.13	42.37
600270	外运发展	80.58	63.34	73.11	30.10	69.71	49.65	56.19
600271	航天信息	70.96	68.74	87.24	41.64	75.78	72.59	56.19
600272	开开实业	59.62	74.47	22.70	7.23	62.72	57.56	36.88
600273	华芳纺织	77.28	77.51	65.51	0.81	78.37	39.87	64.03
600275	ST 昌鱼	86.97	38.66	88.69	38.98	70.86	54.47	54.17
600276	恒瑞医药	83.84	28.74	95.69	37.68	73.22	36.99	73.46
600277	亿利能源	76.10	79.41	61.77	52.85	69.04	43.86	80.85
600278	东方创业	78.85	85.75	68.76	43.49	69.54	39.31	54.29
600279	重庆港九	74.87	81.26	55.77	33.22	63.28	50.19	52.19
600280	南京中商	89.55	68.26	57.07	45.46	40.80	54.82	73.46
600281	太化股份	63.38	75.59	55.74	0.81	75.92	58.38	53.77
600282	南钢股份	68.70	82.87	54.87	45.25	68.36	37.91	73.46
600283	钱江水利	66.73	38.50	67.93	41.49	78.62	44.63	69.81
600284	浦东建设	95.64	65.34	73.66	39.65	47.21	43.10	69.36
600285	羚锐制药	86.18	70.22	80.77	24.17	67.09	58.38	67.50
600287	江苏舜天	87.40	77.03	54.35	34.81	53.24	46.09	73.46
600288	大恒科技	76.44	62.46	65.10	1.30	74.85	42.99	49.60
600290	华仪电气	77.70	79.08	62.17	18.20	93.85	64.66	69.81
600291	西水股份	96.90	90.81	55.29	6.43	26.90	24.08	55.82
600292	九龙电力	69.22	89.07	50.52	8.85	85.81	50.91	50.21
600293	三峡新材	97.01	67.95	50.15	0.81	76.89	45.66	54.17
600295	鄂尔多斯	58.58	61.44	13.94	37.49	67.81	41.23	40.31
600297	美罗药业	63.13	79.43	29.51	1.92	82.74	51.32	56.43
600298	安琪酵母	87.13	72.28	91.73	19.16	76.56	41.23	44.21
600299	*ST 新材	54.97	66.78	54.94	0.00	84.52	48.28	52.50

600300	维维股份	92.64	84.47	77.67	29.60	80.31	57.56	48.52
600301	*ST 南化	69.41	74.78	73.61	0.81	65.75	46.94	42.74
600302	标准股份	83.04	36.67	66.85	0.00	64.34	41.05	60.93
600303	曙光股份	79.40	82.16	37.33	34.73	92.24	56.19	59.55
600305	恒顺醋业	78.03	68.80	63.85	25.67	71.82	37.91	73.46
600306	商业城	99.21	73.11	79.38	0.00	80.83	53.50	56.43
600307	酒钢宏兴	54.90	74.95	53.32	32.77	77.10	47.72	48.48
600308	华泰股份	70.60	69.31	64.83	24.30	60.44	47.72	80.89
600309	烟台万华	65.44	83.04	74.47	42.14	91.10	42.44	67.33
600310	桂东电力	82.07	76.20	67.70	20.30	72.80	44.46	37.02
600311	荣华实业	70.63	52.40	66.14	0.00	81.12	47.72	48.48
600312	平高电气	81.08	79.18	92.47	39.71	71.55	52.46	59.96
600315	上海家化	81.66	80.34	95.62	32.55	77.00	57.56	36.88
600316	洪都航空	86.51	71.11	85.85	16.00	70.08	59.81	59.86
600317	营口港	93.51	75.13	60.67	28.35	59.84	43.48	63.96
600318	巢东股份	74.52	67.52	25.13	4.61	76.52	47.28	58.27
600319	亚星化学	87.15	78.05	66.04	15.60	36.73	24.08	73.35
600322	天房发展	91.10	57.84	69.12	39.68	74.49	45.48	42.20
600323	南海发展	82.28	63.25	84.97	46.62	60.86	33.78	64.95
600325	华发股份	76.26	52.10	60.15	31.83	61.57	41.18	76.89
600326	西藏天路	71.25	69.65	63.77	22.65	84.86	41.29	19.92
600327	大厦股份	78.74	78.70	74.88	33.85	72.27	45.65	69.11
600328	兰太实业	34.48	80.38	38.64	26.59	98.72	59.81	63.36
600329	中新药业	72.95	72.30	88.92	7.26	53.75	59.81	59.70
600330	天通股份	71.42	70.05	69.46	20.04	64.11	64.66	69.81
600331	宏达股份	71.50	70.67	45.78	0.81	77.00	58.38	63.08
600332	广州药业	62.81	72.66	84.23	29.33	36.20	38.87	64.95
600333	长春燃气	79.53	62.20	63.02	0.81	65.81	43.21	41.63
600335	鼎盛天工	66.32	54.44	76.39	0.81	82.01	59.81	59.70
600336	澳柯玛	78.20	68.97	63.30	10.27	40.68	54.27	63.39
600337	美克股份	78.71	88.05	69.28	28.06	87.13	44.75	34.28
600338	ST 珠峰	70.54	63.79	36.75	0.00	65.11	37.03	17.41
600339	天利高新	88.68	66.42	63.97	19.04	67.44	44.75	34.28
600340	ST 国祥	52.31	66.84	84.21	0.00	81.99	64.66	69.81
600343	航天动力	71.45	63.49	69.89	0.81	94.65	59.81	60.93
600345	长江通信	78.57	68.89	68.43	36.28	72.40	42.16	49.76
600346	大橡塑	68.24	53.11	16.56	0.81	77.93	51.32	56.43
600348	国阳新能	89.74	79.47	34.74	36.92	84.35	44.41	26.84
600350	山东高速	90.93	61.53	91.01	38.60	65.19	66.67	67.23
600351	亚宝药业	51.00	77.61	35.06	25.34	86.26	58.38	53.77
600352	浙江龙盛	62.33	79.90	59.29	24.56	82.04	64.66	69.81
600353	旭光股份	78.96	67.69	75.56	0.05	80.44	30.78	55.55
600354	敦煌种业	76.72	56.99	79.59	12.09	88.51	70.21	48.48

600355	*ST 精伦	73.50	55.64	79.09	0.00	81.88	35.32	49.76
600356	恒丰纸业	79.90	64.67	78.02	42.04	45.85	27.04	48.02
600358	国旅联合	85.43	71.02	69.38	5.62	84.69	57.69	63.50
600359	新农开发	70.36	66.04	49.10	31.30	66.80	70.21	51.77
600360	华微电子	93.36	66.54	65.04	19.29	77.77	37.03	44.06
600361	华联综超	86.93	86.39	38.35	36.36	64.76	54.25	83.65
600362	江西铜业	75.73	72.58	58.12	25.37	89.37	58.39	46.45
600363	联创光电	78.20	77.23	65.71	33.79	55.88	27.04	46.78
600365	通葡股份	88.56	53.41	64.79	0.00	75.40	51.32	46.04
600366	宁波韵升	82.11	46.39	74.23	38.43	72.22	37.91	67.83
600367	红星发展	77.53	51.51	56.81	0.81	64.38	54.27	32.96
600368	五洲交通	76.44	44.36	70.72	42.04	75.24	38.71	42.74
600370	三房巷	71.28	66.60	61.78	32.87	77.61	46.97	69.11
600371	万向德农	81.09	74.38	76.75	33.58	69.89	35.32	43.61
600373	*ST 鑫新	94.03	69.58	22.94	18.82	64.24	53.29	42.38
600375	星马汽车	78.07	80.46	69.24	20.40	76.88	47.28	58.27
600376	首开股份	84.51	57.89	57.11	3.35	62.64	37.55	83.65
600377	宁沪高速	73.77	53.20	97.49	53.31	82.45	41.08	67.44
600378	天科股份	77.05	81.49	74.92	3.11	94.96	48.78	61.10
600379	宝光股份	92.20	73.56	72.88	3.88	66.27	56.19	50.97
600380	健康元	98.23	74.01	73.73	8.45	83.33	47.94	69.36
600381	ST 贤成	98.32	46.88	22.52	10.08	77.65	33.94	14.98
600382	广东明珠	68.10	67.25	57.48	19.05	53.52	33.56	64.95
600383	金地集团	94.48	56.79	55.78	27.15	85.65	36.94	68.89
600385	ST 金泰	70.01	23.77	71.40	18.17	46.46	24.08	73.35
600386	北巴传媒	76.00	77.67	89.25	22.43	61.35	39.67	83.65
600387	海越股份	33.15	64.26	63.24	35.68	81.11	43.67	69.81
600388	龙净环保	68.94	70.44	78.14	40.68	64.54	58.38	60.70
600389	江山股份	78.49	76.48	55.51	20.40	69.45	47.72	80.99
600390	金瑞科技	77.30	59.11	62.54	15.60	94.34	42.20	49.87
600391	成发科技	73.09	74.23	36.79	20.39	95.40	59.81	68.63
600392	太工天成	71.28	39.97	75.80	0.81	85.05	51.32	26.84
600393	东华实业	86.66	74.64	55.42	9.74	66.17	37.10	64.95
600395	盘江股份	67.40	75.89	54.01	32.55	71.78	41.40	44.90
600396	金山股份	55.81	69.93	51.15	19.61	71.79	43.32	63.96
600397	安源股份	64.85	60.54	30.76	0.00	67.15	53.29	42.38
600398	凯诺科技	60.63	63.56	74.31	23.80	74.35	37.91	73.46
600399	抚顺特钢	82.16	75.97	50.57	0.00	65.22	51.32	56.43
600400	红豆股份	60.19	91.92	17.27	22.73	76.14	46.97	69.11
600403	欣网视讯	70.62	64.46	79.22	1.94	82.29	39.45	73.46
600405	动力源	68.81	73.53	75.09	6.03	90.52	59.81	66.15
600406	国电南瑞	76.10	68.19	97.11	35.52	92.54	39.45	73.46
600408	安泰集团	80.32	85.58	59.22	0.81	75.00	57.56	26.84

600409	三友化工	75.55	84.72	40.70	8.83	86.11	47.05	53.74
600410	华胜天成	81.15	70.68	79.65	46.65	81.95	47.12	83.65
600415	小商品城	49.52	37.53	96.30	14.17	75.99	53.53	61.95
600416	湘电股份	73.77	77.62	54.45	36.64	73.71	48.28	53.71
600418	江淮汽车	93.13	76.68	70.82	31.22	59.67	47.28	58.27
600419	ST 天宏	84.16	57.77	88.74	0.00	92.85	57.56	19.30
600420	现代制药	72.24	71.31	77.90	23.14	93.09	47.72	69.36
600421	ST 国药	68.98	60.36	37.85	0.00	69.26	43.71	54.70
600422	昆明制药	72.01	82.57	87.77	5.50	75.82	43.71	44.39
600425	青松建化	43.33	83.72	54.31	36.89	85.25	57.56	19.30
600426	华鲁恒升	72.22	89.40	41.82	22.74	57.30	54.27	63.39
600428	中远航运	72.76	86.98	57.48	20.23	78.96	74.50	82.44
600429	三元股份	27.42	89.89	85.80	22.78	69.43	59.81	66.15
600432	吉恩镍业	84.16	57.03	59.06	47.98	85.26	53.29	41.64
600433	冠豪高新	67.74	72.17	69.43	13.80	73.06	33.56	64.95
600435	中兵光电	68.62	69.17	78.94	16.73	94.63	59.81	66.15
600436	片仔癀	73.29	69.98	94.08	49.48	87.48	58.38	60.70
600439	瑞贝卡	63.92	57.33	62.03	39.67	86.31	47.05	55.55
600444	国通管业	66.70	68.36	74.56	0.87	87.94	46.94	46.49
600446	金证股份	75.83	67.00	67.83	3.80	88.01	51.32	49.97
600448	华纺股份	86.40	79.13	66.63	0.00	92.25	59.81	80.89
600449	赛马实业	31.00	80.05	69.43	34.83	85.75	56.19	25.45
600452	涪陵电力	82.16	84.78	82.12	10.07	89.05	56.38	52.19
600455	*ST 博通	65.66	69.71	26.52	0.00	90.30	41.24	60.93
600456	宝钛股份	86.87	50.34	54.87	91.11	69.94	58.38	55.38
600458	时代新材	62.32	82.02	80.74	19.81	52.55	58.39	53.95
600459	贵研铂业	62.03	61.93	55.49	34.74	65.23	56.19	46.99
600460	士兰微	78.38	65.10	64.16	4.02	85.27	64.66	69.81
600461	洪城水业	89.26	65.42	67.98	49.35	84.96	42.96	42.37
600462	*ST 石岷	82.72	59.75	75.56	0.00	81.95	51.32	46.04
600463	空港股份	74.02	82.81	57.81	32.56	84.18	38.18	49.60
600466	迪康药业	75.87	28.62	82.07	10.67	67.12	58.38	63.08
600467	好当家	63.21	65.46	73.22	25.03	63.50	59.44	63.39
600468	百利电气	71.76	69.89	63.55	0.00	69.17	43.71	47.14
600469	风神股份	96.19	73.82	26.72	22.82	63.80	43.71	60.49
600470	六国化工	87.06	90.24	70.27	0.81	82.60	47.28	58.27
600475	华光股份	70.32	67.93	68.05	33.98	57.71	46.97	69.11
600476	湘邮科技	79.18	69.79	77.52	1.06	78.24	51.46	59.83
600477	杭萧钢构	81.71	78.87	58.46	36.39	84.80	42.06	57.88
600478	科力远	69.00	71.52	49.99	25.14	81.62	64.66	61.81
600479	千金药业	72.46	65.78	95.56	48.90	89.91	43.86	84.86
600480	凌云股份	80.66	82.45	67.13	9.09	79.45	47.94	58.15
600481	双良节能	75.77	77.20	67.61	38.64	81.70	37.91	73.46

600482	风帆股份	89.39	72.68	56.21	0.81	97.85	41.23	48.19
600483	福建南纺	74.50	88.04	87.21	6.82	77.34	55.66	48.76
600485	中创信测	86.79	56.11	83.04	0.00	84.11	72.59	56.19
600486	扬农化工	70.34	97.92	92.58	41.61	78.21	36.99	73.46
600487	亨通光电	84.82	62.64	82.00	40.76	78.77	51.32	48.52
600488	天药股份	93.13	67.12	68.29	39.96	70.36	44.75	42.20
600489	中金黄金	88.67	75.06	50.09	35.26	79.38	45.87	66.15
600490	*ST 合臣	59.42	58.66	78.93	0.00	81.13	57.56	36.88
600491	龙元建设	77.58	70.49	66.42	36.77	94.24	45.04	42.89
600493	凤竹纺织	70.65	74.61	74.17	43.63	70.24	55.66	48.76
600495	晋西车轴	74.17	71.67	86.29	36.40	60.78	47.72	59.32
600496	精工钢构	80.64	88.36	74.83	27.00	78.37	45.04	31.35
600497	驰宏锌锗	85.03	64.61	58.13	43.72	88.98	39.72	44.39
600498	烽火通信	82.31	72.18	82.09	40.44	87.78	48.73	54.17
600499	科达机电	94.96	87.95	74.13	24.17	65.12	47.05	64.95
600500	中化国际	71.50	82.96	38.96	43.92	89.38	47.17	55.81
600501	航天晨光	64.45	69.45	79.26	27.87	76.17	58.38	75.44
600502	安徽水利	80.90	74.89	64.50	22.28	71.74	43.70	58.27
600503	华丽家族	77.46	31.57	52.23	0.00	84.94	40.57	36.88
600505	西昌电力	93.32	50.63	65.37	0.47	65.98	63.00	58.67
600506	ST 香梨	95.27	52.02	91.97	2.63	58.10	58.95	34.28
600507	方大特钢	83.51	69.11	69.95	0.81	40.36	27.04	46.78
600508	上海能源	69.91	76.40	58.27	33.67	64.33	66.67	55.70
600509	天富热电	81.67	70.72	62.67	51.83	81.67	42.38	19.30
600510	黑牡丹	71.52	47.61	84.40	59.66	77.42	46.97	69.11
600511	国药股份	93.90	84.27	84.58	40.76	82.59	43.35	66.15
600512	腾达建设	87.95	73.51	70.87	2.23	79.80	44.69	69.81
600513	联环药业	73.87	65.42	83.56	25.94	82.39	37.91	73.46
600515	*ST 筑信	88.33	54.87	28.99	4.22	92.56	43.07	25.80
600517	置信电气	81.29	62.52	87.77	21.80	76.78	39.87	52.40
600518	康美药业	67.57	64.60	73.14	25.49	57.76	33.56	64.95
600519	贵州茅台	83.45	81.51	94.75	40.77	80.44	58.38	44.90
600520	三佳科技	69.65	67.71	71.75	0.00	85.64	46.94	46.49
600521	华海药业	86.23	61.05	83.40	31.86	88.86	64.66	69.81
600522	中天科技	83.76	67.00	84.47	9.29	86.69	48.66	63.50
600523	贵航股份	90.46	71.62	72.92	22.53	86.72	59.81	50.45
600525	长园集团	77.16	50.31	81.99	36.89	51.82	41.94	65.89
600526	菲达环保	68.12	69.16	45.60	19.40	80.57	64.66	69.81
600527	江南高纤	72.75	91.62	80.02	39.81	83.59	57.56	48.52
600528	中铁二局	68.94	84.83	67.97	24.37	77.78	67.10	55.08
600529	山东药玻	76.46	66.48	73.85	22.20	79.82	39.87	63.92
600531	豫光金铅	71.72	82.49	30.37	33.67	80.38	45.66	59.96
600532	华阳科技	80.32	73.25	80.28	0.00	84.19	47.94	67.80

600533	栖霞建设	76.33	55.06	55.33	42.36	57.18	46.84	73.46
600535	天士力	79.38	77.68	89.64	48.50	79.21	64.66	54.15
600538	*ST 国发	49.41	53.05	71.50	0.81	92.91	42.20	42.58
600539	狮头股份	74.47	67.87	62.28	3.70	81.12	47.05	41.82
600540	新赛股份	65.87	65.90	72.89	47.55	79.89	58.95	34.28
600543	莫高股份	77.60	29.54	68.51	0.00	82.12	53.29	31.00
600545	新疆城建	57.37	43.38	64.48	21.72	74.72	43.35	34.28
600546	山煤国际	26.05	70.35	21.44	100.00	62.30	45.87	59.32
600547	山东黄金	73.49	59.10	80.74	35.37	59.16	46.42	73.35
600548	深高速	71.61	75.94	62.09	46.04	72.80	66.67	68.79
600549	厦门钨业	76.87	61.52	55.71	31.48	65.17	55.66	48.76
600550	天威保变	85.85	71.46	28.71	12.52	63.74	53.29	53.75
600551	时代传媒	59.58	44.86	61.40	20.75	85.90	72.22	58.27
600552	方兴科技	95.32	71.46	48.68	0.19	82.68	41.23	40.77
600553	太行水泥	93.23	76.38	58.54	11.57	63.75	47.05	53.74
600555	九龙山	93.69	21.46	62.24	0.00	76.17	57.56	36.88
600557	康缘药业	73.63	67.28	95.66	35.54	64.51	48.96	73.46
600558	大西洋	82.44	81.06	77.31	40.36	73.14	30.78	55.55
600559	老白干酒	96.46	69.60	44.13	28.24	91.15	42.20	53.74
600560	金自天正	79.71	85.25	76.92	6.60	81.86	48.78	58.62
600561	江西长运	91.70	62.68	76.24	26.39	64.89	41.29	47.31
600562	*ST 高陶	68.21	66.45	66.26	0.81	61.17	53.29	63.51
600563	法拉电子	92.42	57.51	74.54	30.60	82.59	58.38	60.70
600565	迪马股份	82.66	85.80	21.45	31.46	50.70	27.04	44.66
600566	洪城股份	58.21	58.88	71.33	19.55	73.20	45.66	54.17
600567	山鹰纸业	89.54	68.40	43.14	10.43	77.93	47.94	50.73
600568	中珠控股	81.54	85.74	83.57	0.00	65.62	35.16	44.21
600569	安阳钢铁	74.67	79.18	56.42	0.81	88.39	57.56	40.57
600570	恒生电子	64.16	89.43	87.15	33.38	76.25	68.69	69.81
600571	信雅达	63.45	67.18	71.39	1.49	78.41	68.69	69.81
600572	康恩贝	62.51	76.82	83.42	42.82	87.90	64.66	69.81
600573	惠泉啤酒	79.03	79.58	74.51	42.35	85.88	43.86	83.75
600575	芜湖港	82.20	89.04	70.86	0.81	75.31	39.67	81.31
600577	精达股份	83.09	81.64	72.37	26.50	73.97	47.28	58.27
600578	京能热电	73.10	66.23	68.02	44.89	80.30	45.78	49.60
600579	ST 黄海	81.16	72.31	95.70	2.85	95.50	41.23	57.84
600580	卧龙电气	72.24	81.86	79.68	40.29	66.11	53.29	57.88
600581	八一钢铁	68.47	68.58	31.94	43.69	87.35	59.81	51.77
600582	天地科技	74.83	78.64	89.46	23.02	78.33	43.71	53.60
600583	海油工程	91.84	75.54	81.55	15.17	98.83	53.56	49.74
600584	长电科技	80.54	72.68	68.26	62.13	70.92	46.97	69.11
600585	海螺水泥	61.57	73.98	83.38	23.61	98.51	48.11	50.73
600586	金晶科技	75.21	78.90	63.99	21.12	75.39	41.23	57.84



600587	新华医疗	87.42	67.81	91.50	23.48	79.36	39.87	63.92
600588	用友软件	76.79	66.08	98.82	41.44	76.22	68.58	52.74
600589	广东榕泰	78.08	71.64	59.12	35.89	56.03	33.56	64.95
600590	泰豪科技	84.29	79.35	68.20	35.42	80.14	42.20	42.37
600592	龙溪股份	87.30	49.82	73.68	39.80	81.93	58.38	60.70
600593	大连圣亚	98.20	61.73	77.81	1.87	60.31	53.93	56.43
600594	益佰制药	82.25	75.04	93.45	24.06	76.07	42.83	42.92
600595	中孚实业	98.82	75.92	12.49	34.05	78.82	41.94	56.49
600596	新安股份	75.66	79.47	90.45	37.22	77.57	64.66	69.81
600597	光明乳业	96.81	88.54	73.84	2.65	79.28	42.44	55.81
600598	北大荒	78.04	52.90	78.09	49.84	57.90	75.50	51.14
600599	熊猫烟花	47.55	72.75	86.18	0.15	58.81	27.04	54.28
600600	青岛啤酒	98.71	93.08	84.07	38.73	67.39	48.28	67.23
600601	方正科技	83.73	53.49	66.58	20.21	62.07	46.57	52.40
600602	广电电子	71.64	78.72	75.65	0.00	72.24	57.56	36.88
600604	ST 二纺	83.41	72.58	97.37	0.00	69.23	57.56	36.88
600605	汇通能源	90.05	86.08	68.91	9.80	61.60	39.87	52.40
600606	金丰投资	82.84	52.30	72.25	31.38	69.56	40.85	55.94
600608	*ST 沪科	81.09	47.99	36.80	0.00	57.22	46.57	52.40
600609	*ST 金杯	74.84	72.10	58.82	9.34	71.50	46.94	52.18
600610	SST 中纺	95.62	61.63	92.31	0.00	56.66	37.03	54.29
600611	大众交通	73.98	75.38	76.20	24.71	66.43	47.93	36.88
600612	老凤祥	84.31	79.43	78.79	35.26	47.98	37.03	54.29
600613	永生投资	87.68	60.70	77.25	3.52	68.61	46.13	63.81
600614	鼎立股份	64.29	73.65	57.06	5.31	63.96	42.88	51.88
600615	丰华股份	90.93	36.57	71.10	23.46	82.85	42.88	51.88
600616	金枫酒业	93.01	33.89	80.46	0.81	73.65	65.24	36.88
600617	*ST 联华	99.28	36.41	17.10	0.00	84.42	39.87	52.40
600618	氯碱化工	76.45	72.83	69.20	0.81	78.90	37.03	54.29
600619	海立股份	85.41	74.67	63.62	12.49	69.13	58.39	55.94
600620	天宸股份	81.19	53.88	80.76	20.43	86.78	69.05	36.88
600621	上海金陵	69.29	50.06	77.10	15.93	59.18	42.05	54.29
600622	嘉宝集团	84.36	65.82	64.47	32.47	56.29	45.13	54.29
600623	双钱股份	86.23	77.17	76.30	0.81	75.18	57.56	36.88
600624	复旦复华	81.75	78.23	76.75	0.81	74.69	69.05	36.88
600626	申达股份	65.56	91.74	72.16	49.20	78.13	57.56	36.88
600628	新世界	78.26	61.87	82.43	43.20	58.78	39.31	54.29
600629	棱光实业	9.86	86.48	74.87	1.61	74.55	39.87	52.40
600630	龙头股份	74.44	81.39	74.56	0.00	69.33	57.56	36.88
600631	百联股份	95.16	60.82	83.64	42.76	88.39	65.24	36.88
600634	*ST 海鸟	99.71	25.79	66.01	0.00	62.47	38.46	52.40
600635	大众公用	79.29	68.59	73.17	4.22	78.89	69.05	36.88
600636	三爱富	80.26	80.41	67.72	0.00	75.81	57.56	36.88

600637	广电信息	62.81	63.82	74.55	0.00	52.54	39.87	52.40
600638	新黄浦	82.75	54.16	74.07	4.94	76.24	40.57	36.88
600639	浦东金桥	82.72	41.09	65.70	42.87	77.31	34.70	54.29
600640	中卫国脉	86.01	61.96	51.31	32.62	86.85	69.96	56.27
600641	万业企业	88.22	64.64	66.47	20.32	92.18	34.70	54.29
600642	申能股份	69.36	76.99	75.58	32.52	75.38	38.99	52.40
600643	爱建股份	84.81	74.77	66.26	0.00	58.20	69.05	36.88
600644	乐山电力	56.03	90.16	46.12	39.49	63.72	63.00	58.67
600645	ST 中源	85.36	73.83	81.81	2.27	68.12	47.94	46.61
600647	同达创业	91.07	71.98	79.27	95.30	88.01	63.15	52.03
600648	外高桥	69.15	72.51	75.97	0.00	90.89	40.57	36.88
600649	城投控股	59.32	27.92	74.59	22.66	83.88	44.09	55.94
600650	锦江投资	71.55	89.09	79.14	46.79	64.41	50.61	55.81
600651	飞乐音响	84.04	81.89	75.14	0.00	46.95	41.93	52.40
600652	爱使股份	92.06	81.00	59.01	0.00	82.31	46.66	56.27
600653	申华控股	49.12	76.86	77.28	0.00	62.03	56.48	55.17
600654	飞乐股份	72.96	61.84	62.84	0.00	55.76	46.57	52.40
600655	豫园商城	69.77	76.70	57.02	39.89	37.72	44.44	52.40
600657	信达地产	75.05	76.78	67.70	16.34	67.87	42.94	66.15
600658	电子城	98.68	48.53	70.95	96.17	67.17	41.66	53.60
600660	福耀玻璃	78.22	72.40	60.05	25.46	80.36	48.28	52.60
600661	新南洋	82.96	69.23	69.33	0.81	90.60	69.05	36.88
600662	强生控股	76.29	77.46	82.14	29.68	50.98	41.28	52.40
600664	哈药股份	82.01	84.83	99.03	38.14	63.52	41.94	44.55
600665	天地源	98.46	65.13	62.74	35.30	67.09	40.18	69.36
600666	西南药业	76.05	80.03	20.15	5.31	61.95	58.38	52.19
600667	太极实业	75.33	82.64	60.07	20.40	60.57	46.97	69.11
600668	尖峰集团	76.11	74.24	69.99	22.88	64.76	64.66	69.81
600671	天目药业	78.42	72.41	78.90	0.00	63.60	64.66	69.81
600673	东阳光铝	71.36	76.36	26.40	0.81	82.07	58.38	76.89
600674	川投能源	64.34	71.45	72.01	24.63	62.35	63.00	58.67
600675	中华企业	95.64	57.05	51.77	4.72	68.51	40.57	36.88
600676	交运股份	68.86	72.89	70.44	27.11	53.75	39.87	52.40
600677	航天通信	71.82	81.92	44.43	0.00	90.07	58.38	69.81
600678	ST 金顶	78.13	56.49	24.25	7.05	54.85	56.19	58.67
600679	金山开发	91.56	84.55	70.38	0.00	64.84	37.03	54.29
600680	上海普天	70.57	74.13	78.01	4.09	59.78	49.93	51.87
600682	南京新百	91.01	62.75	81.92	39.02	42.17	54.82	73.46
600683	京投银泰	65.47	56.58	55.57	5.47	64.11	54.25	92.86
600684	珠江实业	93.66	68.55	66.57	35.75	69.58	42.88	64.96
600685	广船国际	89.85	81.11	65.23	38.95	67.18	58.38	76.89
600686	金龙汽车	95.63	84.59	81.82	31.65	63.73	58.38	60.70
600687	刚泰控股	72.74	61.60	64.38	0.00	81.93	33.30	67.83

600688	S 上石化	64.48	79.02	97.05	16.73	51.94	48.11	56.27
600689	上海三毛	90.04	81.77	70.37	0.00	75.38	57.56	36.88
600690	青岛海尔	71.28	90.25	80.18	37.87	16.54	54.27	63.39
600691	*ST 东碳	77.49	61.52	40.00	0.00	58.37	56.19	58.67
600692	亚通股份	84.54	63.78	74.45	0.00	63.67	34.91	54.29
600693	东百集团	96.25	72.08	84.22	4.66	50.41	53.64	48.76
600694	大商股份	75.63	76.76	62.04	4.09	58.22	53.50	56.43
600695	大江股份	80.17	71.48	66.87	0.00	75.50	57.56	36.88
600696	多伦股份	97.52	58.08	48.29	0.00	48.11	55.66	51.87
600697	欧亚集团	80.18	61.60	91.89	23.50	47.60	48.53	59.12
600698	ST 轻骑	73.64	69.66	87.88	0.00	76.90	41.23	57.84
600699	*ST 得亨	74.89	53.40	40.00	0.00	49.98	51.32	46.04
600701	工大高新	81.83	56.71	85.54	9.77	88.64	64.96	48.02
600702	沱牌曲酒	88.95	60.47	79.19	27.88	69.70	56.19	58.67
600704	中大股份	92.36	76.74	55.80	100.00	71.04	75.31	69.81
600707	彩虹股份	74.07	72.91	36.84	0.00	92.31	56.19	50.97
600708	海博股份	75.68	59.08	81.76	20.40	63.96	69.05	36.88
600710	常林股份	76.88	83.66	63.72	0.81	84.87	56.19	71.03
600711	ST 雄震	98.18	53.93	36.34	0.00	76.82	44.77	58.72
600712	南宁百货	93.02	78.13	75.60	3.06	60.23	29.60	46.98
600713	南京医药	93.51	75.30	68.97	7.69	39.51	37.91	73.46
600714	ST 金瑞	57.53	57.56	45.90	25.00	65.40	47.72	32.48
600715	ST 松辽	90.38	62.03	86.14	0.00	93.92	51.32	56.43
600716	凤凰股份	77.31	53.00	83.67	0.00	67.80	37.55	88.73
600717	天津港	66.29	88.19	79.63	24.24	41.09	46.61	42.20
600718	东软集团	91.62	68.76	65.44	10.36	82.09	51.32	37.04
600719	大连热电	87.29	70.81	62.86	42.64	80.82	46.41	56.43
600720	祁连山	40.37	74.04	48.93	30.89	65.96	47.94	35.40
600721	ST 百花	58.96	65.33	32.84	10.47	74.58	41.99	51.77
600722	*ST 金化	99.76	67.52	30.44	7.00	87.88	41.94	54.68
600723	西单商场	92.23	84.13	58.50	2.29	61.92	54.25	83.65
600724	宁波富达	53.26	85.76	46.79	6.59	88.95	57.56	42.89
600725	云维股份	29.51	83.86	16.88	23.56	69.91	43.71	44.39
600726	华电能源	84.26	79.67	57.87	3.37	81.75	44.46	38.06
600729	重庆百货	72.56	76.77	89.53	21.93	70.12	70.96	52.19
600730	中国高科	77.20	75.82	63.75	0.00	61.55	51.64	63.81
600731	湖南海利	81.20	77.16	72.49	0.00	68.99	64.66	61.81
600732	上海新梅	93.78	40.23	60.73	0.00	78.12	40.57	36.88
600733	S 前锋	96.77	44.86	84.37	6.90	64.54	33.56	55.55
600734	实达集团	43.93	70.11	30.93	0.00	26.29	45.55	83.75
600735	新华锦	85.84	80.24	84.24	0.00	74.20	39.21	70.93
600736	苏州高新	82.69	69.48	56.82	31.11	81.52	40.57	48.52
600737	中粮屯河	75.72	63.97	70.89	17.24	89.95	48.78	44.24

600738	兰州民百	93.35	70.50	66.18	5.68	68.97	75.31	42.93
600739	辽宁成大	74.24	77.63	62.34	0.00	49.25	45.22	63.96
600740	*ST 山焦	85.55	78.05	10.00	0.00	94.04	43.86	76.81
600741	华域汽车	86.81	89.14	83.49	100.00	62.74	42.44	55.81
600742	一汽富维	87.53	85.45	71.53	22.31	55.03	59.81	59.12
600743	华远地产	96.00	55.25	54.19	19.89	64.02	40.57	34.78
600744	华银电力	86.77	80.11	32.04	23.85	69.75	50.91	59.83
600745	中茵股份	60.46	52.15	74.24	0.00	80.17	69.05	34.78
600746	江苏索普	88.99	87.08	67.07	0.00	51.38	37.91	73.46
600747	大连控股	71.82	45.94	67.12	23.05	66.78	45.66	56.43
600748	上实发展	89.89	52.11	43.39	28.27	51.85	38.46	52.40
600749	西藏旅游	73.14	71.86	64.65	29.61	66.88	46.68	22.52
600750	江中药业	75.40	83.29	86.70	40.18	66.19	42.20	42.37
600751	SST 天海	92.44	63.78	84.79	0.00	66.67	49.65	49.74
600753	东方银星	94.63	26.36	67.96	0.00	73.35	47.94	59.96
600754	锦江股份	71.52	64.74	81.95	54.78	56.36	66.67	55.70
600755	厦门国贸	73.64	77.48	73.58	39.60	62.07	70.96	60.70
600756	浪潮软件	97.91	74.60	79.08	0.00	69.21	41.83	57.84
600757	*ST 源发	93.50	56.86	40.00	0.00	86.65	48.78	61.82
600758	红阳能源	73.41	84.46	69.44	3.14	60.15	45.50	56.43
600759	正和股份	78.82	41.54	63.63	57.16	65.84	60.62	20.86
600760	东安黑豹	80.40	73.55	73.88	26.28	90.61	59.81	80.89
600761	安徽合力	89.24	79.53	68.39	35.74	69.37	47.28	58.27
600763	通策医疗	85.93	64.10	74.67	12.01	84.18	62.07	69.81
600764	中电广通	84.79	59.88	77.63	24.09	61.87	41.83	43.11
600765	中航重机	70.26	75.60	73.11	39.27	57.08	58.38	44.90
600766	园城股份	83.00	40.10	52.99	100.00	87.72	33.65	63.39
600767	运盛实业	96.12	50.67	59.18	100.00	82.47	38.46	52.40
600768	宁波富邦	79.25	70.06	61.61	0.81	66.28	43.67	69.81
600769	*ST 祥龙	80.39	83.33	63.22	0.00	63.89	43.21	49.76
600770	综艺股份	53.56	89.67	66.29	0.00	72.37	69.05	48.52
600771	ST 东盛	74.74	39.05	40.00	0.00	93.44	58.38	26.92
600774	汉商集团	88.88	63.29	75.24	1.73	80.67	44.00	49.76
600775	南京熊猫	69.46	56.01	78.02	4.53	58.72	51.46	73.46
600776	东方通信	81.23	69.90	73.21	17.57	77.42	48.63	62.28
600777	新潮实业	70.57	26.77	58.67	9.74	65.29	37.03	65.82
600778	友好集团	87.51	75.57	71.06	26.12	70.36	43.26	34.44
600779	水井坊	77.56	64.94	67.57	52.34	99.15	56.19	58.67
600780	通宝能源	88.46	83.66	59.17	0.81	68.78	56.38	53.77
600781	上海辅仁	62.75	46.15	77.45	0.00	81.91	47.94	56.27
600782	新钢股份	60.66	71.06	53.06	44.94	59.53	53.29	42.38
600783	鲁信高新	91.60	60.23	72.80	0.00	65.42	59.81	80.89
600784	鲁银投资	85.11	78.28	68.44	0.00	70.55	41.55	57.84

600785	新华百货	92.59	87.60	83.66	40.58	50.73	54.16	25.45
600787	中储股份	93.43	80.90	66.33	41.65	92.59	74.50	59.70
600789	鲁抗医药	70.97	76.92	84.05	3.64	81.37	39.87	63.92
600790	轻纺城	93.10	30.76	73.95	46.67	71.99	65.87	69.81
600791	京能置业	97.35	42.17	56.53	25.11	74.43	42.94	66.15
600792	ST 马龙	89.56	65.13	30.26	0.00	80.83	59.81	56.95
600793	ST 宜纸	75.24	63.35	92.22	0.00	60.70	56.19	58.67
600794	保税科技	52.34	90.26	65.44	39.42	89.42	45.85	73.46
600795	国电电力	83.90	54.52	87.84	34.20	99.95	73.35	69.51
600796	钱江生化	83.56	69.05	76.25	0.00	63.86	64.66	69.81
600797	浙大网新	85.04	50.71	66.73	34.97	65.84	68.69	69.81
600800	ST 磁卡	66.54	27.49	5.88	0.00	81.79	47.72	59.70
600801	华新水泥	37.20	72.61	29.27	37.02	99.12	48.28	53.60
600802	福建水泥	74.80	70.27	38.11	0.81	53.13	55.66	48.76
600803	威远生化	88.14	76.83	70.51	0.00	59.70	47.05	53.74
600804	鹏博士	64.66	62.17	73.10	17.13	73.11	48.91	51.30
600805	悦达投资	66.14	73.50	68.93	0.81	82.53	49.79	68.44
600806	昆明机床	90.89	68.11	72.09	22.93	28.85	51.32	43.86
600807	天业股份	83.07	58.33	77.70	0.00	67.04	48.53	80.89
600808	马钢股份	78.14	85.66	38.33	28.46	54.15	58.39	50.40
600809	山西汾酒	87.66	59.75	79.43	38.26	90.03	57.56	26.84
600810	神马股份	60.07	74.29	68.41	22.47	62.07	52.46	59.96
600811	东方集团	86.41	70.41	71.38	18.14	64.23	51.64	55.55
600812	华北制药	79.08	70.05	37.58	0.00	84.84	45.27	53.74
600814	杭州解百	32.52	66.58	82.56	19.81	63.27	75.31	69.81
600815	厦工股份	79.30	81.36	39.45	38.76	64.19	58.38	60.70
600818	中路股份	84.87	62.27	77.49	22.57	71.98	57.56	36.88
600819	耀皮玻璃	81.99	73.56	37.63	10.84	45.63	39.87	52.40
600820	隧道股份	84.76	88.73	46.93	25.42	54.29	45.04	36.88
600821	津劝业	80.11	75.51	56.97	0.00	59.90	45.77	42.20
600822	上海物贸	90.21	79.56	82.18	28.25	63.64	65.24	36.88
600823	世茂股份	71.67	57.65	72.66	40.79	27.81	38.46	52.40
600824	益民集团	76.18	72.80	77.88	28.08	66.40	65.24	36.88
600825	新华传媒	73.63	75.87	80.04	23.18	58.87	65.24	36.88
600826	兰生股份	91.73	75.69	63.09	0.00	50.59	44.44	52.40
600827	友谊股份	87.64	78.00	81.60	28.36	39.57	44.44	52.40
600828	成商集团	77.62	64.56	38.38	6.94	86.30	43.26	51.30
600829	三精制药	78.38	78.83	97.32	42.13	63.25	51.32	48.02
600830	香溢融通	83.58	57.84	74.22	20.40	74.02	46.09	67.83
600831	广电网络	69.23	68.59	78.32	25.47	73.10	54.80	60.93
600832	东方明珠	63.36	78.45	81.76	13.35	82.69	69.05	36.88
600833	第一医药	83.87	84.50	83.95	41.19	70.19	65.24	36.88
600834	申通地铁	90.43	67.93	80.84	39.57	58.30	38.04	52.40

600835	上海机电	76.28	86.75	76.93	40.23	75.98	58.39	55.94
600836	界龙实业	83.92	62.07	84.20	21.57	83.88	57.56	36.88
600838	上海九百	81.73	58.17	67.60	0.00	63.85	65.24	36.88
600839	四川长虹	77.38	79.45	65.97	18.90	64.23	56.19	58.67
600841	上柴股份	95.03	80.52	74.27	40.85	75.30	58.39	55.94
600843	上工申贝	44.57	75.62	20.42	0.00	92.57	57.56	36.88
600845	宝信软件	81.63	69.03	92.37	39.75	83.93	52.75	69.36
600846	同济科技	77.12	73.19	71.13	21.20	90.47	45.13	54.29
600847	ST 渝万里	21.33	58.54	97.30	48.96	67.42	58.38	52.19
600848	自仪股份	75.70	70.33	24.39	0.76	83.77	57.56	36.88
600850	华东电脑	86.10	59.01	73.34	6.33	66.76	48.33	51.88
600851	海欣股份	75.40	64.44	58.94	0.00	62.38	37.03	54.29
600853	龙建股份	86.51	80.59	36.23	38.84	93.94	75.88	48.02
600854	ST 春兰	90.94	73.97	55.99	0.00	62.80	36.99	73.46
600855	航天长峰	69.65	27.93	64.78	0.00	81.13	59.81	66.15
600856	长百集团	97.87	60.19	51.99	0.42	72.53	42.30	41.63
600857	工大首创	93.13	49.76	86.23	29.69	78.64	51.32	42.89
600858	银座股份	91.40	73.96	96.10	31.01	38.98	44.14	70.93
600859	王府井	97.37	74.63	80.16	40.02	60.67	54.16	56.19
600860	*ST 北人	81.46	61.19	81.70	0.38	84.84	56.19	56.19
600861	北京城乡	84.20	80.19	68.32	45.44	69.30	54.25	83.65
600862	南通科技	70.13	80.44	33.25	22.57	59.00	47.72	80.99
600863	内蒙华电	96.39	69.07	53.99	0.81	97.00	63.00	53.40
600864	哈投股份	71.52	78.95	64.40	7.04	67.42	56.38	55.55
600865	百大集团	92.31	60.05	79.87	18.85	62.01	75.31	69.81
600866	星湖科技	80.56	85.64	77.90	13.03	67.35	53.29	64.96
600867	通化东宝	82.53	57.10	68.78	1.38	65.49	51.32	46.04
600868	ST 梅雁	68.14	55.23	76.98	0.00	35.55	34.83	64.95
600869	三普药业	41.08	67.06	82.41	0.69	77.71	46.97	20.59
600871	S 仪化	74.03	89.66	92.03	0.00	65.13	48.11	67.91
600872	中炬高新	83.97	67.87	66.88	3.90	78.52	49.18	74.91
600873	五洲明珠	81.47	68.13	62.19	4.57	80.06	39.21	22.52
600875	东方电气	77.36	55.69	63.14	24.88	65.38	56.19	58.67
600876	ST 洛玻	82.92	68.61	87.55	0.00	60.50	41.23	50.00
600877	中国嘉陵	81.42	74.82	68.65	0.00	96.78	41.23	34.70
600879	航天电子	87.65	55.88	70.10	8.89	59.74	42.83	59.72
600880	博瑞传播	75.66	78.62	71.53	40.11	62.46	49.28	55.55
600881	亚泰集团	64.70	70.61	63.71	23.62	58.24	64.96	46.04
600882	大成股份	79.49	73.21	78.97	0.00	82.76	59.81	80.89
600883	博闻科技	95.41	60.54	65.83	19.69	68.34	46.10	56.95
600884	杉杉股份	75.29	73.85	53.08	40.45	70.30	57.56	42.89
600885	*ST 力阳	80.77	68.69	2.19	0.00	56.55	35.32	49.76
600886	国投电力	32.25	62.30	43.55	31.29	90.24	63.00	38.52

600887	伊利股份	88.55	79.56	88.28	4.10	64.30	53.29	45.87
600888	新疆众和	80.31	47.12	59.94	37.90	61.80	44.75	34.28
600889	南京化纤	88.48	53.00	67.41	18.92	49.37	48.96	73.46
600890	ST 中房	58.18	87.13	95.77	84.26	61.60	45.27	48.66
600891	SST 秋林	84.42	48.29	84.29	0.39	82.69	49.90	48.02
600892	ST 宝诚	73.56	57.83	40.00	9.09	67.61	48.16	53.74
600893	航空动力	79.98	78.99	55.24	25.58	76.77	59.81	60.93
600894	广钢股份	88.21	71.08	66.73	0.00	54.47	33.56	64.95
600895	张江高科	90.88	54.98	72.15	39.17	77.54	69.05	36.88
600896	中海海盛	59.44	71.16	62.69	37.36	84.67	63.61	30.82
600897	厦门空港	69.34	84.50	86.71	36.16	69.93	50.19	60.70
600900	长江电力	24.17	60.44	87.70	49.21	60.37	56.38	60.60
600960	滨州活塞	69.10	83.42	49.26	22.97	74.60	54.27	63.39
600961	株冶集团	72.11	84.07	12.19	41.88	61.53	48.78	59.83
600962	国投中鲁	99.59	80.63	61.79	18.76	97.53	41.23	43.11
600963	岳阳纸业	42.65	56.06	15.45	26.40	68.71	64.66	61.81
600965	福成五丰	74.09	70.23	73.69	70.91	83.02	62.56	64.93
600966	博汇纸业	14.74	79.48	46.98	19.97	85.86	59.81	80.89
600967	北方创业	75.60	82.38	71.71	5.76	86.00	41.23	40.31
600969	郴电国际	68.54	65.68	63.85	5.07	81.69	50.91	59.83
600970	中材国际	83.69	85.90	85.95	30.40	84.09	46.67	71.03
600971	恒源煤电	80.52	67.99	10.00	53.57	73.11	44.41	31.35
600973	宝胜股份	78.23	60.12	73.07	35.20	69.69	49.95	73.46
600975	新五丰	72.33	79.05	69.63	38.81	94.31	59.93	61.81
600976	武汉健民	67.93	84.88	73.03	27.87	90.75	35.32	49.76
600978	宜华木业	93.86	60.02	69.48	25.09	73.09	33.56	64.95
600979	广安爱众	72.34	72.39	81.44	2.65	87.31	73.35	68.63
600980	北矿磁材	65.40	75.58	79.35	0.00	95.33	43.86	83.65
600981	江苏开元	81.56	85.75	76.90	39.38	89.79	46.09	73.46
600982	宁波热电	61.47	63.00	66.59	23.88	83.98	35.28	67.83
600983	合肥三洋	70.19	75.26	77.79	36.53	83.21	47.28	58.27
600984	*ST 建机	84.31	62.79	87.80	4.92	89.40	41.05	60.93
600985	雷鸣科化	89.91	62.49	79.81	41.25	85.41	47.28	58.27
600986	科达股份	78.59	71.43	67.90	16.76	81.85	45.98	73.35
600987	航民股份	61.97	86.63	74.86	45.84	87.99	64.66	69.81
600988	*ST 宝龙	79.94	52.27	83.68	3.81	65.44	41.23	59.40
600990	四创电子	74.95	65.66	87.66	37.90	66.23	48.44	58.27
600991	广汽长丰	99.86	71.72	54.88	1.21	69.09	64.66	61.81
600992	贵绳股份	81.90	75.84	65.93	46.71	65.89	58.38	44.90
600993	马应龙	77.58	72.55	89.95	26.62	94.91	35.32	49.76
600995	文山电力	84.58	73.97	74.03	35.61	66.56	63.00	46.99
600997	开滦股份	75.52	79.90	43.27	31.20	84.61	40.66	53.74
601001	大同煤业	98.94	84.93	52.41	32.75	97.67	53.56	49.36

601005	重庆钢铁	73.32	76.18	39.23	20.40	84.28	48.11	44.66
601006	大秦铁路	59.17	87.47	88.51	28.72	80.33	66.67	45.66
601007	金陵饭店	78.66	60.54	75.08	1.60	82.57	41.03	73.46
601008	连云港	88.12	71.79	71.69	38.94	84.11	38.04	64.03
601088	中国神华	71.31	82.05	64.26	35.32	61.27	67.13	53.07
601111	中国国航	91.66	64.15	35.60	0.81	73.76	65.18	52.74
601168	西部矿业	67.77	76.66	51.85	31.96	93.32	63.35	19.06
601333	广深铁路	96.32	85.81	88.06	25.16	75.48	66.67	68.79
601390	中国中铁	88.40	87.17	81.71	15.88	28.99	67.10	52.60
601588	北辰实业	83.25	60.22	49.33	5.74	99.73	35.19	52.50
601600	中国铝业	78.32	61.12	30.30	12.21	45.37	66.67	52.50
601666	平煤股份	82.00	80.88	58.12	28.11	52.42	61.20	59.96
601699	潞安环能	87.96	82.22	59.24	40.75	91.09	44.41	26.84
601808	中海油服	57.27	76.98	30.39	42.05	54.08	63.35	46.28
601857	中国石油	67.59	67.80	93.85	42.33	28.85	66.67	52.50
601866	中海集运	86.68	92.59	69.32	0.81	56.77	63.61	61.82
601872	招商轮船	73.41	81.02	73.80	29.49	70.39	41.08	55.81
601898	中煤能源	80.62	66.59	63.04	19.80	76.53	66.67	52.50
601918	国投新集	92.08	71.82	19.47	26.52	85.57	42.86	50.73
601919	中国远洋	80.06	84.34	42.76	18.86	27.73	74.50	59.70
601958	金钼股份	49.48	45.44	47.92	48.79	79.76	40.66	43.44
601991	大唐发电	90.76	70.46	29.57	41.49	85.10	66.67	52.50
601999	出版传媒	79.32	70.95	45.76	17.30	92.10	70.72	69.51